



EDUCACIÓN

SECRETARIA DE EDUCACION PUBLICA

LEGISLATIVO
 AUDITORIA SUPERIOR DEL ESTADO DE COAHUILA
 INSTITUTO TECNOLÓGICO SUPERIOR DE CIUDAD ACUÑA

Oficialía de Partes
 Instituto Tecnológico Superior de Ciudad Acuña
 Dirección General

29 ABR 2022
 1 Engrapar el cede 1 CD

"2022, Año de Benito Juárez, Defensor de la Soberanía de Coahuila de Zaragoza"

Hora: 14:53 Ciudad Acuña, Coahuila 27/Abril/2022

Recibió
 La Auditoría Superior del Estado se reserva la facultad de verificar que la documentación recibida, corresponda a la ofrecida por el promoviente.

ITSA-DG-084/0422

DIP. EDUARDO OLMOS CASTRO
PRESIDENTE DE LA JUNTA DE GOBIERNO DEL
H. CONGRESO DEL ESTADO DE COAHUILA
PRESENTE

En cumplimiento al Artículo 10 de la Ley de Rendición de cuentas y Fiscalización Superior del Estado de Coahuila de Zaragoza, tengo a bien presentar ante esa H. autoridad, el **Informe de Avance de Gestión Financiera correspondiente al 1er Trimestre de 2022**, del Instituto Tecnológico Superior de Ciudad Acuña.


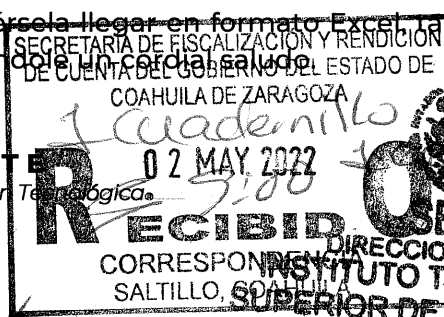
Este informe se presenta con las formalidades referidas en las Reglas para la Presentación y Contenido del IAGF correspondiente al 1er Trimestre del Ejercicio Fiscal 2022, Emitidas por la Auditoría Superior del Estado de Coahuila de Zaragoza y contiene las acciones en congruencia con los presupuestos de Ingresos y Egresos autorizados para el ejercicio 2022; así como los estados financieros y demás información que soportan las cifras y análisis de su contenido.

En mérito a lo anterior, solicito se tenga por presentado en tiempo y forma la información requerida por la Ley invocada.

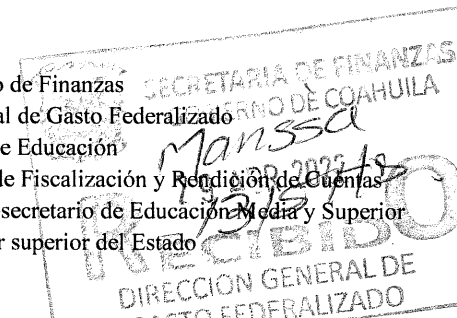
Tengo a bien hacérsela llegar en formato Excel, como lo solicito, sin posibilidad de momento me despido enviándole un cordial saludo.

ATENTAMENTE
 Excelencia en Educación Tecnológica

LIC. SAUL NOGUERON CONTRERAS
DIRECTOR GENERAL




- c.c.p. Lic. Blas José Flores Dávila – Secretario de Finanzas
- Lic. Alberto Gutiérrez Salas – Director General de Gasto Federalizado
- Lic. Francisco Saracho Navarro – Secretario de Educación
- Lic. Teresa Cuajardo Berlanga – Secretaria de Fiscalización y Rendición de Cuentas
- Lic. Francisco Manuel Osorio Morales – Subsecretario de Educación Media y Superior
- C.P. José Fernando Plata Sandoval – Auditor superior del Estado



Carretera Presa La Amistad Km. 9 Ciudad Acuña, Coahuila, C.P. 26280
 Tels. 8777731800, 05 Ext. 1, e-mail: dir_dcdacuna@tecnm.mx | tecnologicodeacuana.edu.mx





"2022, Año de Benito Juárez, Defensor de la Soberanía de Coahuila de Zaragoza"

INFORME DE AVANCE DE GESTIÓN FINANCIERA CORRESPONDIENTE AL 1er TRIMESTRE DEL 2022



ITSA
Instituto Tecnológico
Superior de Ciudad Acuña



Carretera Presa La Amistad Km. 9 Ciudad Acuña, Coahuila, C.P. 26280
Tels. 8777731800, 05 Ext. 1, e-mail: dir_dcdacuna@tecnm.mx | tecnologicodeacuana.edu.mx



2022 Ricardo
Flores
Año de
Magón
PRELUDIO DE LA REVOLUCIÓN MEXICANA

"2022, Año de Benito Juárez, Defensor de la Soberanía de Coahuila de Zaragoza"

I.- INFORMACIÓN CONTABLE

- a) ESTADO DE SITUACIÓN FINANCIERA AL 31 DE MARZO DE 2022
- b) ESTADO DE ACTIVIDADES DEL 01 ENERO AL 31 DE MARZO DE 2022
- c) ESTADO DE VARIACIÓN EN LA HACIENDA PÚBLICA DEL 01 ENERO AL 31 DE MARZO DE 2022
- d) ESTADO DE CAMBIOS EN LA SITUACIÓN FINANCIERA DEL 01 ENERO AL 31 DE MARZO DE 2022
- e) ESTADO DE FLUJOS DE EFECTIVO DEL 01 ENERO AL 31 DE MARZO DE 2022
- f) ESTADO ANALÍTICO DEL ACTIVO DEL 01 ENERO AL 31 DE MARZO DE 2022
- g) ESTADO ANALÍTICO DE LA DEUDA Y OTROS PASIVOS DEL 01 ENERO AL 31 DE MARZO DE 2022
- h) INFORME SOBRE PASIVOS CONTINGENTES AL 31 DE MARZO DE 2022
- i) NOTAS DE DESGLOSE A LOS ESTADOS FINANCIEROS (24 Notas)
- j) NOTAS DE MEMORIA A LOS ESTADOS FINANCIEROS DEL 01 ENERO AL 31 DE MARZO DE 2022 (2 Notas)
- k) NOTAS DE GESTIÓN ADMINISTRATIVA A LOS ESTADOS FINANCIEROS (16 Notas)
- l) BALANZA DE COMPROBACIÓN DETALLADA AL CUARTO NIVEL (Cuenta) DEL 01 ENERO 31 DE MARZO DE 2022, INCLUYE CUENTAS DE ORDEN CONTABLES Y PRESUPUESTARIAS
- m) INFORME O DICTAMEN DE LOS PROFESIONALES DE AUDITORÍA INDEPENDIENTES

II.- INFORMACIÓN PRESUPUESTARIA

- a) ESTADO ANALÍTICO DE INGRESOS, POR CLASIFICACIÓN ECONÓMICA DEL 01 ENERO AL 31 DE MARZO 2022.
- b) ESTADO ANALÍTICO DE INGRESOS, POR CLASIFICACIÓN POR FUENTES DE FINANCIAMIENTO DEL 01 DE ENERO AL 31 DE MARZO DE 2022.
- c) ESTADO ANALÍTICO DE INGRESOS, POR CLASIFICACIÓN POR RUBROS DE INGRESOS DEL 01 DE ENERO AL 31 DE MARZO DE 2022.
- d) ESTADO ANALÍTICO DEL EJERCICIO DEL PRESUPUESTO DE EGRESOS DEL 01 DE ENERO AL 31 DE MARZO DE 2022. POR CLASIFICACIÓN ADMINISTRATIVA
- e) ESTADO ANALÍTICO DEL EJERCICIO DEL PRESUPUESTO DE EGRESOS DEL 01 DE ENERO AL 31 DE MARZO DE 2022. POR CLASIFICACIÓN ECONÓMICA
- f) ESTADO ANALÍTICO DEL EJERCICIO DEL PRESUPUESTO DE EGRESOS DEL 01 DE ENERO AL 31 DE MARZO DE 2022. POR CLASIFICACIÓN POR OBJETO DE GASTO
- g) ESTADO ANALÍTICO DEL EJERCICIO DEL PRESUPUESTO DE EGRESOS DEL 01 DE ENERO AL 31 DE MARZO DE 2022. POR CLASIFICACIÓN FUNCIONAL
- h) ENDEUDAMIENTO NETO, FINANCIAMIENTO MENOS AMORTIZACIÓN DEL 01 ENERO AL 31 DE MARZO DE 2022
- i) INTERESES DE LA DEUDA DEL 01 DE ENERO AL 31 DE MARZO DE 2022.
- j) FLUJO DE FONDOS QUE RESUMA TODAS LAS OPERACIONES DEL 01 DE ENERO AL 31 DE MARZO DE 2022.

"2022, Año de Benito Juárez, Defensor de la Soberanía de Coahuila de Zaragoza"

III.- INFORMACIÓN PROGRAMÁTICA

- a) GASTO POR CATEGORÍA PROGRAMÁTICA DEL 01 DE ENERO AL 31 DE MARZO DE 2022.
- b) PROGRAMAS Y PROYECTOS DE INVERSIÓN DEL 01 DE ENERO AL 31 DE MARZO DE 2022.
- c) INDICADORES DE RESULTADOS DEL 01 DE ENERO AL 31 DE MARZO DE 2022.
- d) EL CUMPLIMIENTO DE LOS OBJETIVOS CONTENIDOS EN LOS PLANES Y PROGRAMAS DE CONFORMIDAD CON LOS INDICADORES APROBADOS EN LOS PRESUPUESTOS CORRESPONDIENTES.
- e) EL PROGRAMA ANUAL DE EVALUACIONES CORRESPONDIENTES AL EJERCICIO FISCAL 2022.
- f) LOS RESULTADOS DE LA EVALUACIÓN DEL DESEMPEÑO DE LOS PROGRAMAS DE LA ENTIDAD FEDERATIVA, ASÍ COMO LOS VINCULADOS AL EJERCICIO DE LOS RECURSOS FEDERALES QUE LES HAYAN SIDO TRANSFERIDOS.

IV.- INFORMACIÓN ADICIONAL

- a) RELACIÓN DE BIENES MUEBLES QUE COMPONEN SU PATRIMONIO AL 31 DE MARZO DE 2022.
- b) RELACIÓN DE BIENES INMUEBLES QUE COMPONEN SU PATRIMONIO AL 31 DE MARZO DE 2022.
- c) EL REPORTE DE LOS ESQUEMAS BURSÁTILES Y DE COBERTURA FINANCIERAS.
- d) LA INFORMACIÓN RESPECTO AL EJERCICIO Y DESTINO DEL GASTO FEDERALIZADO, ASÍ COMO RESPECTO AL REINTEGRO DE LOS RECURSOS FEDERALES NO DEVENGADOS POR LA ENTIDAD FEDERATIVA CORRESPONDIENTE AL PRIMER TRIMESTRE 2022, CONFORMÉ A LA ESTRUCTURA EMITIDA POR EL CONAC
- e) EL INFORME SOBRE LA SITUACIÓN QUE GUARDAN LOS PROYECTOS DE ASOCIACIONES PÚBLICO-PRIVADAS (APP) CELEBRADOS Y LICITADOS POR ENTIDADES ESTATALES Y EL AVANCE DE LOS PROYECTOS APP CORRESPONDIENTES AL PRIMER TRIMESTRE 2022.
- f) RESPALDO DE LA INFORMACIÓN FINANCIERA QUE CONTIENE EL SISTEMA DE CONTABILIDAD QUE SE ESTA USANDO LA ENTIDAD SIIF DEL 01 DE ENERO AL 31 DE MARZO DE 2022.
- g) EL CUADERNILLO DEL INFORME DE AVANCE DE GESTION FINANCIERA CORRESPONDIENTE AL PRIMER TRIMESTRE 2022, ENTREGADO AL CONGRESO DEL ESTADO DE COAHUILA FÍSICAMENTE Y ARCHIVO DIGITAL EN FORMATO PDF.
- h) LAS CARATULAS DE LAS CONCILIACIONES BANCARIAS AL 31 DE MARZO DE 2022. DE LAS CUENTAS BANCARIAS PROPIEDAD DE LA ENTIDAD.
- i) EL ACUSE DE RECEPCION DE MANERA IMPRESA CORRESPONDIENTE A LA CARGA DEL INFORME DE AVANCE DE GESTION FINANCIERA DEL 1er TRIMESTRE 2022, GENERADO DIRECTAMENTE DEL SOFTWARE ADMINISTRATIVO "MIRADOR COAHUILA"



ITSA
Instituto Tecnológico
Superior de Ciudad Acuña



V.- INFORMACIÓN DERIVADA DE LA LEY DE DISCIPLINA FINANCIERA DE LAS ENTIDADES FEDERATIVAS Y LOS MUNICIPIOS (LDF)

- a) ESTADO DE SITUACIÓN FINANCIERA DETALLADO AL 31 DE MARZO DE 2022.
- b) INFORME ANALITICO DE LA DEUDA PUBLICA Y OTROS PASIVOS DEL 01 ENERO AL 31 DE DICIEMBRE DE 2021.
- c) INFORME ANALITICO DE OBLIGACIONES DIFERENTES DE FINANCIAMIENTOS DEL 01 DE ENERO AL 31 DE MARZO DE 2022.
- d) BALANCE PRESUPUESTARIO DEL 01 DE ENERO AL 31 DE MARZO DE 2022.
- e) ESTADO ANALÍTICO DE INGRESOS DETALLADO DEL 01 DE ENERO AL 31 DE MARZO DE 2022.
- f) ESTADO ANALÍTICO DEL EJERCICIO DEL PRESUPUESTO DE EGRESOS DETALLADO DEL 01 DE ENERO AL 31 DE MARZO DE 2022, POR CLASIFICACION POR OBJETO DEL GASTO.
- g) ESTADO ANALÍTICO DEL EJERCICIO DEL PRESUPUESTO DE EGRESOS DETALLADO DEL 01 DE ENERO AL 31 DE MARZO DE 2022, POR CLASIFICACION POR CLASIFICACION ADMINISTRATIVA.
- h) ESTADO ANALÍTICO DEL EJERCICIO DEL PRESUPUESTO DE EGRESOS DETALLADO DEL 01 DE ENERO AL 31 DE MARZO DE 2022, POR CLASIFICACION POR CLASIFICACION FUNCIONAL.
- i) ESTADO ANALÍTICO DEL EJERCICIO DEL PRESUPUESTO DE EGRESOS DETALLADO DEL 01 DE ENERO AL 31 DE MARZO DE 2022, POR CLASIFICACION DE SERVICIOS PERSONALES POR CATEGORIA.
- j) EL PODER EJECUTIVO A TRAVÉS DE LA SECRETARIA DE FINANZAS, REPORTARÁ EN LOS TÉRMINOS DEL ARTÍCULO 6 DE LA LEY DE DISCIPLINA FINANCIERA DE LAS ENTIDADES FEDERATIVAS Y LOS MUNICIPIOS, EL AVANCE DE LAS ACCIONES, HASTA EN TANTO SE RECUPERE EL PRESUPUESTO SOSTENIBLE DE LOS RECURSOS DISPONIBLES, Y EN CASO DE QUE NO LE APLIQUE DEBERÁ MANIFESTARLO.
- k) INFORMAR LA FUENTE DE LOS INGRESOS CON LA QUE SE HAYA PAGADO EL NUEVO GASTO (AUMENTO O CREACIÓN DE GASTO DEL PRESUPUESTO DE EGRESOS), DISTINGUIENDO EL GASTO ETIQUETADO Y NO ETIQUETADO.
- l) LA INFORMACION RELATIVA AL CUMPLIMIENTO DE LOS CONVENIOS CELEBRADOS CON LA SECRETARIA DE HACIENDA Y CREDITO PUBLICO, EN TERMINOS DEL CAPITULO IV DE LA LEY DE DISCIPLINA FINANCIERA DE LAS ENTIDADES FEDERATIVAS Y LOS MUNICIPIOS.





"2022, Año de Benito Juárez, Defensor de la Soberanía de Coahuila de Zaragoza"

I.- INFORMACIÓN CONTABLE



ITSA
Instituto Tecnológico
Superior de Ciudad Acuña



Carretera Presa La Amistad Km. 9 Ciudad Acuña, Coahuila, C.P. 26280
Tels. 8777731800, 05 Ext. 1, e-mail: dir_dcdacuna@tecnm.mx | tecnologicodeacuana.edu.mx




2022 Flores
Año de Magón
PRELUDIO DE LA REVOLUCIÓN MEXICANA

Estado de Situación Financiera
Al 31 de Marzo de 2022 y al 31 de Diciembre de 2021

ACTIVO	2022	2021	PASIVO	2022	2021
Activo Circulante			Pasivo Circulante		
Efectivo y Equivalentes	16,765,030	13,314,537	Cuentas por Pagar a Corto Plazo	756,864.36	3,419,757
Derechos a Recibir Efectivo o Equivalentes	667,086	1,952	Documentos por Pagar a Corto Plazo	0	0
Derechos a Recibir Bienes o Servicios	385,080	104,400	Porción a Corto Plazo de la Deuda Pública a Largo Plazo	0	0
Inventarios	0	0	Títulos y Valores a Corto Plazo	0	0
Almacenes	0	0	Pasivos Diferidos a Corto Plazo	0	0
Estimación por Pérdida o Deterioro de Activos Circulantes	0	0	Fondos y Bienes de Terceros en Garantía y/o Administración a Corto Plazo	0	0
Otros Activos Circulantes	78,668	78,668	Provisiones a Corto Plazo	0	0
<i>Total de Activos Circulantes</i>	<i>17,895,863</i>	<i>13,499,558</i>	Otros Pasivos a Corto Plazo	0	0
Activo No Circulante			<i>Total de Pasivos Circulantes</i>	<i>756,864</i>	<i>3,419,757</i>
Inversiones Financieras a Largo Plazo	0	0	Pasivo No Circulante		
Derechos a Recibir Efectivo o Equivalentes a Largo Plazo	40,000	40,000	Cuentas por Pagar a Largo Plazo	0	0
Bienes Inmuebles, Infraestructura y Construcciones en Proceso	113,277,934	112,832,438	Documentos por Pagar a Largo Plazo	0	0
Bienes Muebles	31,789,288	31,748,920	Deuda Pública a Largo Plazo	0	0
Activos Intangibles	344,324	344,324	Pasivos Diferidos a Largo Plazo	0	0
Depreciación, Deterioro y Amortización Acumulada de Bienes	-36,532,460	-36,532,460	Fondos y Bienes de Terceros en Garantía y/o en Administración a Largo Plazo	0	0
Activos Diferidos	0	0	Provisiones a Largo Plazo	6,873,497	6,873,497
Estimación por Pérdida o Deterioro de Activos no Circulantes	0	0	<i>Total de Pasivos No Circulantes</i>	<i>6,873,497</i>	<i>6,873,497</i>
Otros Activos no Circulantes	0	0	<i>Total del Pasivo</i>	<i>7,630,361</i>	<i>10,293,254</i>
<i>Total de Activos No Circulantes</i>	<i>108,919,086</i>	<i>108,433,222</i>	HACIENDA PÚBLICA/PATRIMONIO		
Total del Activo	126,814,949	121,932,780	<i>Hacienda Pública/Patrimonio Contribuido</i>	<i>33,785,883</i>	<i>33,785,883</i>
			Aportaciones	13,987,979	13,987,979
			Donaciones de Capital	9,177,504	9,177,504
			Actualización de la Hacienda Pública/Patrimonio	10,620,400	10,620,400
			<i>Hacienda Pública/Patrimonio Generado</i>	<i>85,398,705</i>	<i>77,853,644</i>
			Resultados del Ejercicio (Ahorro/ Desahorro)	7,541,654	2,570,963
			Resultados de Ejercicios Anteriores	6,940,344	4,399,381
			Revalúos	87,186,251	87,186,251
			Reservas	0	0
			Rectificaciones de Resultados de Ejercicios Anteriores	-16,269,544	-16,302,952
			<i>Exceso o Insuficiencia en la Actualización de la Hacienda Pública/Patrimonio</i>	<i>0</i>	<i>0</i>
			Resultado por Posición Monetaria	0	0
			Resultado por Tenencia de Activos no Monetarios	0	0
			<i>Total Hacienda Pública/Patrimonio</i>	<i>119,184,588</i>	<i>111,639,527</i>
			<i>Total del Pasivo y Hacienda Pública/Patrimonio</i>	<i>126,814,949</i>	<i>121,932,780</i>

Nota de Gestión Administrativa 17

"Bajo protesta de decir verdad declaramos que los Estados Financieros y sus notas, son razonablemente correctos y son responsabilidad del Instituto Tecnológico Superior de Ciudad Acuña"


 C.P. GUILLERMO JESUS RODRIGUEZ RODRIGUEZ
 SUBDIRECTOR ADMINISTRATIVO


 LIC. SAUL NOGUERA CONTRERAS
 DIRECTOR GENERAL


Estado de Actividades
Del 01 de enero al 31 de Marzo de 2022 y 2021

	<u>2022</u>	<u>2021</u>
INGRESOS Y OTROS BENEFICIOS		
Ingresos de Gestión	2,757,866	2,049,929
Impuestos	0	0
Cuotas y Aportaciones de Seguridad Social	0	0
Contribuciones de Mejoras	0	0
Derechos	0	0
Productos	445	106
Aprovechamientos	0	0
Ingresos por Venta de Bienes y Prestación de Servicios	2,757,421	2,049,823
Participaciones, Aportaciones, Convenios, Incentivos Derivados de la Colaboración Fiscal, Fondos Distintos de Aportaciones, Transferencias, Asignaciones, Subsidios y Subvenciones, y Pensiones y Jubilaciones	17,995,536	17,573,848
Participaciones, Aportaciones, Convenios, Incentivos Derivados de la Colaboración Fiscal y Fondos Distintos de Aportaciones	17,995,536	17,573,848
Transferencias, Asignaciones, Subsidios y Subvenciones, y Pensiones y Jubilaciones	0	0
Otros Ingresos y Beneficios	0	0
Ingresos Financieros	0	0
Incremento por Variación de Inventarios	0	0
Disminución del Exceso de Estimaciones por Pérdida o Deterioro u Obsolescencia	0	0
Disminución del Exceso de Provisiones	0	0
Otros Ingresos y Beneficios Varios	0	0
Total de Ingresos y Otros Beneficios	20,753,401	19,623,777
GASTOS Y OTRAS PÉRDIDAS		
Gastos de Funcionamiento	13,211,748	12,918,156
Servicios Personales	11,220,760	10,601,463
Materiales y Suministros	538,436	390,260
Servicios Generales	1,452,552	1,926,433
Transferencias, Asignaciones, Subsidios y Otras Ayudas	0	0
Transferencias Internas y Asignaciones al Sector Público	0	0
Transferencias al Resto del Sector Público	0	0
Subsidios y Subvenciones	0	0
Ayudas Sociales	0	0
Pensionamientos y Jubilaciones	0	0
Transferencias a Fideicomisos, Mandatos y Contratos Análogos	0	0
Transferencias a la Seguridad Social	0	0
Donativos	0	0
Transferencias al Exterior	0	0
Participaciones y Aportaciones	0	0
Participaciones	0	0
Aportaciones	0	0
Convenios	0	0
Intereses, Comisiones y Otros Gastos de la Deuda Pública	0	0
Intereses de la Deuda Pública	0	0
Comisiones de la Deuda Pública	0	0
Gastos de la Deuda Pública	0	0
Costo por Coberturas	0	0
Apoyos Financieros	0	0
Otros Gastos y Pérdidas Extraordinarias	0	0
Estimaciones, Depreciaciones, Deterioros, Obsolescencia y Amortizaciones	0	0
Provisiones	0	0
Disminución de Inventarios	0	0
Aumento por Insuficiencia de Estimaciones por Pérdida o Deterioro u Obsolescencia	0	0
Aumento por Insuficiencia de Provisiones	0	0
Otros Gastos	0	0
Inversión Pública	0	0
Inversión Pública no Capitalizable	0	0
Total de Gastos y Otras Pérdidas	13,211,748	12,918,156
Resultados del Ejercicio (Ahorro/Desahorro)	7,541,654	6,705,621

Nota de Gestión Administrativa 17

"Bajo protesta de decir verdad declaramos que los Estados Financieros y sus notas, son razonablemente correctos y son responsabilidad del Instituto Tecnológico Superior de Ciudad Acuña"


 C.P. GUILLERMO JESUS RODRIGUEZ RODRIGUEZ
 SUBDIRECTOR ADMINISTRATIVO


 LIC. SAUL NOGUERA CONTRERAS
 DIRECTOR GENERAL

INSTITUTO TECNOLÓGICO SUPERIOR DE CIUDAD ACUÑA

Estado de Variación en la Hacienda Pública

Del 01 de enero al 31 de Marzo de 2022



Concepto	Hacienda Pública / Patrimonio Contribuido	Hacienda Pública / Patrimonio Generado de Ejercicios Anteriores	Hacienda Pública / Patrimonio Generado del Ejercicio	Exceso o Insuficiencia en la Actualización de la Hacienda Pública / Patrimonio	Total
Hacienda Pública / Patrimonio Contribuido Neto de 2021	33,785,883				33,785,883
Aportaciones	13,987,979				13,987,979
Donaciones de Capital	9,177,504				9,177,504
Actualización de la Hacienda Pública/Patrimonio	10,620,400				10,620,400
Hacienda Pública / Patrimonio Generado Neto de 2021		75,282,680	2,570,963		77,853,644
Resultados del Ejercicio (Ahorro/Desahorro)		4,399,381	2,570,963		5,021,739
Resultados de Ejercicios Anteriores		87,186,251			87,186,251
Revalúos		0			0
Reservas		-16,302,952			-13,146,384
Rectificaciones de Resultados de Ejercicios Anteriores					0
Exceso o Insuficiencia en la Actualización de la Hacienda Pública / Patrimonio Neto de 2021					0
Resultado por Posición Monetaria					0
Resultado por Tenencia de Activos no Monetarios					0
Hacienda Pública / Patrimonio Neto Final de 2021	33,785,883	75,282,680	2,570,963		111,639,527
Cambios en la Hacienda Pública / Patrimonio Contribuido Neto de 2022	0				0
Aportaciones	0				0
Donaciones de Capital	0				0
Actualización de la Hacienda Pública/Patrimonio	0				0
Variaciones de la Hacienda Pública / Patrimonio Generado Neto de 2022		2,540,963	5,004,098		7,545,062
Resultados del Ejercicio (Ahorro/Desahorro)		7,541,654	-2,570,963		2,570,963
Resultados de Ejercicios Anteriores		2,540,963			0
Revalúos		0			0
Reservas		0			0
Rectificaciones de Resultados de Ejercicios Anteriores			33,408		-3,156,568
Cambios en el Exceso o Insuficiencia en la Actualización de la Hacienda Pública / Patrimonio Neto de 2022					0
Resultado por Posición Monetaria					0
Resultado por Tenencia de Activos no Monetarios					0
Hacienda Pública / Patrimonio Neto Final al 30 de junio de 2022	33,785,883	77,823,644	7,575,062		119,184,589

Nota de Gestión Administrativa 17
"Bajo protesta de decir verdad declaramos que los Estados Financieros y sus notas, son razonablemente correctos y son responsabilidad del Instituto Tecnológico Superior de Ciudad Acuña"

C.P. GUILLERMO JESUS RODRIGUEZ RODRIGUEZ
SUBDIRECTOR ADMINISTRATIVO

LIC. SAUL NOGUERON CONTRERAS
DIRECTOR GENERAL

Estado de Cambios en la Situación Financiera

Del 01 de enero al 31 de Marzo de 2022

	Origen	Aplicación
ACTIVO	0	4,882,169
Activo Circulante	0	4,396,306
Efectivo y Equivalentes	0	3,450,492
Derechos a Recibir Efectivo o Equivalentes	0	665,134
Derechos a Recibir Bienes o Servicios	0	280,680
Inventarios	0	0
Almacenes	0	0
Estimación por Pérdida o Deterioro de Activos Circulantes	0	0
Otros Activos Circulantes	0	0
Activo No Circulante	0	485,864
Inversiones Financieras a Largo Plazo	0	0
Derechos a Recibir Efectivo o Equivalentes a Largo Plazo	0	0
Bienes Inmuebles, Infraestructura y Construcciones en Proceso	0	445,496
Bienes Muebles	0	40,368
Activos Intangibles	0	0
Depreciación, Deterioro y Amortización Acumulada de Bienes	0	0
Activos Diferidos	0	0
Estimación por Pérdida o Deterioro de Activos no Circulantes	0	0
Otros Activos no Circulantes	0	0
PASIVO	0	2,662,892
Pasivo Circulante	0	2,662,892
Cuentas por Pagar a Corto Plazo	0	2,662,892
Documentos por Pagar a Corto Plazo	0	0
Porción a Corto Plazo de la Deuda Pública a Largo Plazo	0	0
Títulos y Valores a Corto Plazo	0	0
Pasivos Diferidos a Corto Plazo	0	0
Fondos y Bienes de Terceros en Garantía y/o Administración a Corto Plazo	0	0
Provisiones a Corto Plazo	0	0
Otros Pasivos a Corto Plazo	0	0
Pasivo No Circulante	0	0
Cuentas por Pagar a Largo Plazo	0	0
Documentos por Pagar a Largo Plazo	0	0
Deuda Pública a Largo Plazo	0	0
Pasivos Diferidos a Largo Plazo	0	0
Fondos y Bienes de Terceros en Garantía y/o en Administración a Largo Plazo	0	0
Provisiones a Largo Plazo	0	0
HACIENDA PÚBLICA/PATRIMONIO	7,545,062	0
Hacienda Pública/Patrimonio Contribuido	0	0
Aportaciones	0	0
Donaciones de Capital	0	0
Actualización de la Hacienda Pública/Patrimonio	0	0
Hacienda Pública/Patrimonio Generado	7,545,062	0
Resultados del Ejercicio (Ahorro/ Desahorro)	4,970,690	0
Resultados de Ejercicios Anteriores	2,540,963	0
Revalúos	0	0
Reservas	0	0
Rectificaciones de Resultados de Ejercicios Anteriores	33,408	0
Exceso o Insuficiencia en la Actualización de la Hacienda Pública/Patrimonio	0	0
Resultado por Posición Monetaria	0	0
Resultado por Tenencia de Activos no Monetarios	0	0

Nota de Gestión Administrativa 17

"Bajo protesta de decir verdad declaramos que los Estados Financieros y sus notas, son razonablemente correctos y son responsabilidad del Instituto Tecnológico Superior de Ciudad Acuña"

C.P. GUILLERMO JESUS RODRIGUEZ RODRIGUEZ
SUBDIRECTOR ADMINISTRATIVO


LIC. SAUL NOGUERON CONTRERAS
DIRECTOR GENERAL

Estado de Flujos de Efectivo
Del 01 de enero al 31 de Marzo de 2022 y 2021

Concepto	2022	2021
Flujos de Efectivo de las Actividades de Operación		
Origen	20,786,809	19,623,777
Impuestos	0	0
Cuotas y Aportaciones de Seguridad Social	0	0
Contribuciones de Mejoras	0	0
Derechos	0	0
Productos	445	106
Aprovechamientos	0	0
Ingresos por Venta de Bienes y Prestación de Servicios	2,757,421	2,049,823
Participaciones, Aportaciones, Convenios, Incentivos Derivados de la Colaboración Fiscal y Fondos Distintos de Aportaciones	17,995,536	17,573,848
Transferencias, Asignaciones, Subsidios y Subvenciones, y Pensiones y Jubilaciones	0	0
Otros Orígenes de Operación	33,408	0
Aplicación	16,850,453	17,728,802
Servicios Personales	11,220,760	10,601,463
Materiales y Suministros	538,436	390,260
Servicios Generales	1,452,552	1,926,433
Transferencias Internas y Asignaciones al Sector Público	0	0
Transferencias al resto del Sector Público	0	0
Subsidios y Subvenciones	0	0
Ayudas Sociales	0	0
Pensionamientos y Jubilaciones	0	0
Transferencias a Fideicomisos, Mandatos y Contratos Análogos	0	0
Transferencias a la Seguridad Social	0	0
Donativos	0	0
Transferencias al Exterior	0	0
Participaciones	0	0
Aportaciones	0	0
Convenios	0	0
Otras Aplicaciones de Operación	3,638,706	4,810,646
Flujos Netos de Efectivo por Actividades de Operación	3,936,356	1,894,975
Flujos de Efectivo de las Actividades de Inversión		
Origen	0	0
Bienes Inmuebles, Infraestructura y Construcciones en Proceso	0	0
Bienes Muebles	0	0
Otros Orígenes de Inversión	0	0
Aplicación	485,864	52,877
Bienes Inmuebles, Infraestructura y Construcciones en Proceso	445,496	0
Bienes Muebles	40,368	52,877
Otras Aplicaciones de Inversión	0	0
Flujos Netos de Efectivo por Actividades de Inversión	-485,864	-52,877
Flujo de Efectivo de las Actividades de Financiamiento		
Origen	0	0
Endeudamiento Neto	0	0
Interno	0	0
Externo	0	0
Otros Orígenes de Financiamiento	0	0
Aplicación	0	0
Servicios de la Deuda	0	0
Interno	0	0
Externo	0	0
Otras Aplicaciones de Financiamiento	0	0
Flujos Netos de Efectivo por Actividades de Financiamiento	0	0
Incremento/Disminución Neta en el Efectivo y Equivalentes al Efectivo	3,450,492	1,842,098
Efectivo y Equivalentes al Efectivo al Inicio del Ejercicio	13,314,537	12,452,351
Efectivo y Equivalentes al Efectivo al Final del Ejercicio	16,765,030	14,294,449

Nota de Gestión Administrativa 17

"Bajo protesta de decir verdad declaramos que los Estados Financieros y sus notas, son razonablemente correctos y son responsabilidad del Instituto Tecnológico Superior de Ciudad Acuña"



C.P. GUILLERMO JESUS RODRIGUEZ RODRIGUEZ
 SUBDIRECTOR ADMINISTRATIVO




LIC. SAUL NOGUERON CONTRERAS
 DIRECTOR GENERAL

Estado Analítico del Activo Del 01 de enero al 31 de Marzo de 2022

Concepto	Saldo Inicial 1	Cargos del Periodo 2	Abonos del Periodo 3	Saldo Final 4 (1+2-3)	Variación del Periodo (4-1)
ACTIVO	121,932,780	54,364,175	49,482,006	126,814,949	4,882,169
Activo Circulante	13,499,558	53,878,311	49,482,006	17,895,863	4,396,306
Efectivo y Equivalentes	13,314,537	30,980,422	27,529,930	16,765,030	3,450,492
Derechos a Recibir Efectivo o Equivalentes	1,952	22,391,963	21,726,829	667,086	665,134
Derechos a Recibir Bienes o Servicios	104,400	505,927	225,247	385,080	280,680
Inventarios	0	0	0	0	0
Almacenes	0	0	0	0	0
Estimación por Pérdida o Deterioro de Activos Circulantes	0	0	0	0	0
Otros Activos Circulantes	78,668	0	0	78,668	0
Activo No Circulante	108,433,222	485,864	0	108,919,086	485,864
Inversiones Financieras a Largo Plazo	0	0	0	0	0
Derechos a Recibir Efectivo o Equivalentes a Largo Plazo	40,000	0	0	40,000	0
Bienes Inmuebles, Infraestructura y Construcciones en Proceso	112,832,438	445,496	0	113,277,934	445,496
Bienes Muebles	31,748,920	40,368	0	31,789,288	40,368
Activos Intangibles	344,324	0	0	344,324	0
Depreciación, Deterioro y Amortización Acumulada de Bienes	-36,532,460	0	0	-36,532,460	0
Activos Diferidos	0	0	0	0	0
Estimación por Pérdida o Deterioro de Activos no Circulantes	0	0	0	0	0
Otros Activos no Circulantes	0	0	0	0	0

Nota de Gestión Administrativa 17

"Bajo protesta de decir verdad declaramos que los Estados Financieros y sus notas, son razonablemente correctos y son responsabilidad del Instituto Tecnológico Superior de Ciudad Acuña"


 C.P. GUILLERMO JESUS RODRIGUEZ RODRIGUEZ
 SUBDIRECTOR ADMINISTRATIVO



 LIC. SAUL NOGUERON CONTRERAS
 DIRECTOR GENERAL

**Estado Analítico de la Deuda y Otros Pasivos
 Del 01 de enero al 31 de Marzo de 2022**


Denominación de las Deudas	Moneda de Contratación	Institución o País Acreedor	Saldo Inicial del Periodo	Saldo Final del Periodo
DEUDA PÚBLICA				
Corto Plazo				
Deuda Interna			0	0
Instituciones de Crédito	Peso		0	0
Títulos y Valores	Peso		0	0
Arrendamientos Financieros	Peso		0	0
Deuda Externa			0	0
Organismos Financieros Internacionales	Peso		0	0
Deuda Bilateral	Peso		0	0
Títulos y Valores	Peso		0	0
Arrendamientos Financieros	Peso		0	0
<i>Subtotal Corto Plazo</i>			0	0
Largo Plazo				
Deuda Interna			0	0
Instituciones de Crédito	Peso		0	0
Títulos y Valores	Peso		0	0
Arrendamientos Financieros	Peso		0	0
Deuda Externa			0	0
Organismos Financieros Internacionales	Peso		0	0
Deuda Bilateral	Peso		0	0
Títulos y Valores	Peso		0	0
Arrendamientos Financieros	Peso		0	0
<i>Subtotal Largo Plazo</i>			0	0
Otros Pasivos	Peso		10,293,254	7,630,361
Total Deuda y Otros Pasivos			10,293,254	7,630,361

Nota de Gestión Administrativa 17

"Bajo protesta de decir verdad declaramos que los Estados Financieros y sus notas, son razonablemente correctos y son responsabilidad del Instituto Tecnológico Superior de Ciudad Acuña"



C.P. GUILLERMO JESUS RODRIGUEZ RODRIGUEZ
 SUBDIRECTOR ADMINISTRATIVO



LIC. SAUL NOGUERON CONTRERAS
 DIRECTOR GENERAL


INFORME SOBRE PASIVOS CONTINGENTES Del 01 de enero al 31 de Marzo de 2022

DEMANDAS	0.00
JUICIOS	0.00
AVALES	0.00
TOTAL	<u>0.00</u>


LA ENTIDAD NO CUENTA CON PASIVOS CONTINGENTES EN REGISTROS
CONTABLES AL 31 DE MARZO DE 2022

Nota de Gestión Administrativa 17

"Bajo protesta de decir verdad declaramos que los Estados Financieros y sus notas, son razonablemente correctos y son responsabilidad del Instituto Tecnológico Superior de Ciudad Acuña"



C.P. GUILLERMO JESUS RODRIGUEZ RODRIGUEZ
SUBDIRECTOR ADMINISTRATIVO



LIC. SAUL NOGUERON CONTRERAS
DIRECTOR GENERAL

o) NOTAS DE DESGLOSE A LOS ESTADOS FINANCIEROS (24 Notas)
AL 31 DE MARZO DE 2022

Con el propósito de dar cumplimiento a los artículos 46 y 49 de la Ley General de Contabilidad Gubernamental, se presentan las notas a los estados financieros del Instituto Tecnológico Superior de Ciudad Acuña, de los rubros aplicables.

1) NOTAS AL ESTADO DE SITUACIÓN FINANCIERA

Activo

• **Efectivo y Equivalentes**

1. El saldo de esta cuenta se refiere a las cantidades disponibles en efectivo e instituciones de crédito

A continuación se relacionan las cuentas que integran el rubro de efectivo y equivalentes:

Concepto	2022
EFFECTIVO	\$ 0
BANCOS/TESORERÍA	\$ 16,765,030
INVERSIONES TEMPORALES (HASTA 3 MESES)	\$ 0
FONDOS CON AFECTACIÓN ESPECÍFICA	\$ 0
Suma	\$ 16,765,030

Bancos/Tesorería

Representa el monto de efectivo disponible propiedad de **INSTITUTO TECNOLÓGICO SUPERIOR DE CIUDAD ACUÑA**, en instituciones bancarias, su importe se integra por:

Banco	Importe
Bancos Moneda Nacional - CUENTAS BANCARIAS	\$ 16,765,030
CUENTAS DE REGISTRO	
BBVA BANCOMER 105201772 (FEDERAL)	\$ 1,109,322
BBVA BANCOMER 0159778225	\$ 2,169,175
BBVA BANCOMER 0183573516 (ESTADO)	\$ 85,481
SCOTIABANK 19401638033 (FEDERAL)	\$ 1,240,096
SCOTIABANK 19401638041	\$ 782,761
SCOTIABANK 19401638068 (ESTADO)	\$ 7,107,946
SCOTIABANK 25600845003 (ESTADO)	\$ 814,556
SCOTIABANK 25604141352 (ESTADO)	\$ 3,455,692
Suma	\$ 16,765,030

En las cuentas Federal se recibe el Subsidio para cubrir el 50% Gastos de Servicios Personales (Nómina de Personal) y el Gasto de Operación Regular como son los costos fijos para la Operación de la Entidad, como los son Consumo de Energía eléctrica, Agua potable, Gasolina, Mantenimiento a las Instalaciones.

En las Cuentas Estado prácticamente es para cubrir el 50% de los Gastos de Servicios Personales (Nómina de Personal) y el Gasto de Operación Regular para la Operación, como lo son Asesorías, Servicio de Internet, Servicio de Auditorías Externas, también Mantenimiento a las Instalaciones.

En las Cuentas de Ingresos Propios se reciben ingresos por los pagos de los Alumnos por concepto de Inscripciones, Venta de fichas, Constancias expedidas, Venta de boletos de transporte, los cuales son para cubrir gastos de operación regular como compra de Papelería, Materiales de Limpieza, Consumo de Agua de los Alumnos, Servicio de Transporte.

Inversiones Temporales

Representa el monto de efectivo invertido por **INSTITUTO TECNOLÓGICO SUPERIOR DE CIUDAD ACUÑA**, la cual se efectúa a plazos que van de inversión a la vista hasta 90 días, su importe se integra por:

Banco	Importe
Inversiones en Moneda Nacional CP - CUENTAS BANCARIAS	\$ 0.00
CUENTAS DE REGISTRO	
Suma	\$ 0.00

• **Derechos a recibir Efectivo y Equivalentes y Bienes o Servicios a Recibir**

2. Los saldos de esta cuenta, representan Prestaciones otorgadas a personal del Instituto los cuales serán recuperados en el transcurso del ejercicio, así como Subsidio a favor y se integran de la siguiente manera:

Concepto	2022
DEUDORES DIVERSOS POR COBRAR A CORTO PLAZO	\$ 19,146
Deudores por Fondos Rotatorios	\$ 8,000
PRÉSTAMOS OTORGADOS A CORTO PLAZO	\$ 639,940
Suma	\$ 667,086

DEUDORES DIVERSOS POR COBRAR A CORTO PLAZO

Representa el monto de los derechos de cobro a favor del ente público por gastos por comprobar, principalmente relacionados con viáticos.

Concepto	2022
DEUDORES DIVERSOS POR COBRAR A CORTO PLAZO	\$ 19,146
CUENTAS DE REGISTRO	
GASTOS A COMPROBAR	\$ 17,754
SUBSIDIO AL EMPLEO	\$ 1,393
Suma	\$ 19,146

PRÉSTAMOS OTORGADOS A CORTO PLAZO

Concepto	2022
PRÉSTAMOS OTORGADOS A CORTO PLAZO	\$ 639,940
CUENTAS DE REGISTRO	
Préstamos Otorgados a CP al Sector Privado	\$ 639,940
ADELANTO DE AGUINALDO PERSONAL ACTIVO	\$ 0
Suma	\$ 639,940

Otros Derechos a recibir Efectivo y Equivalentes a Corto Plazo

3. Los saldos de esta cuenta, representan los derechos de cobro originados en el desarrollo de las actividades del Instituto, de los cuales se espera recibir una contraprestación representada en recursos, bienes o servicios, y se integran de la siguiente manera:

Concepto	2022			
ANTICIPO A PROVEEDORES POR ADQUISICIÓN DE BIENES Y PRESTACIÓN DE SERVICIOS A CORTO PLAZO	\$ 385,080			
CUENTAS DE REGISTRO				
DERECHOS A RECIBIR BIENES O SERVICIOS	90 DIAS	180 DIAS	<=365	>365
ANGEL DE JESUS VALDEZ RODRIGUEZ	\$ 63,162	\$ 0	\$ 0	\$ 0
CHUBB SEGUROS MEXICO SA	\$ 1,747	\$ 0	\$ 0	\$ 0
HUGO SOBERON HERNANDEZ	\$ 317,671	\$ 0	\$ 0	\$ 0
EDUARDO MARTIN PARADA GARCIA	\$ 2,500	\$ 0	\$ 0	\$ 0
Suma	\$ 385,080	\$ 0	\$ 0	\$ 0
				\$ 385,080

- **Bienes Disponibles para su Transformación o Consumo (inventarios)**
- 4. No se cuenta con Bienes Disponibles para la transformación en registros contables de la Entidad.
- 5. No se cuenta con Almacén registros contables de la Entidad.
- **Inversiones Financieras**
- 6. No se cuenta con Inversiones Financieras en registros contables de la Entidad.
- 7. No se cuenta con Inversiones Financieras en registros contables de la Entidad.
- **Bienes Muebles, Inmuebles e Intangibles**
- 8. El registro de los Bienes Muebles, Inmuebles e Intangibles es a costo de adquisición y se integra como sigue:

Concepto	2022
BIENES INMUEBLES, INFRAESTRUCTURA Y CONSTRUCCIONES EN PROCESO	\$ 113,277,934
BIENES MUEBLES	\$ 31,789,288
ACTIVOS INTANGIBLES	\$ 344,324
Suma	\$ 145,411,546

CUENTA	SALDO	DEPRECIACION	TASA
BIENES INMUEBLES, INFRAESTRUCTURA Y CONSTRUCCIONES EN PF	\$ 113,277,934	\$ 12,488,124	
CUENTAS DE REGISTRO			
TERRENOS	\$ 48,000,000	\$	
EDIFICIOS NO RESIDENCIALES	\$ 61,646,374	\$ 12,208,905	3.30%
OTROS BIENES INMUEBLES	\$ 3,631,560	\$ 279,219	3.30%
Total Bienes Inmuebles, Infraestructura y Construcciones en proceso	\$ 113,277,934	\$ 12,488,124	

CUENTA	SALDO	DEPRECIACION	TASA
BIENES MUEBLES	\$ 31,789,288	\$ 23,946,669	
CUENTAS DE REGISTRO			
MOBILIARIO	\$ 730,899		10.00%
BIENES INFORMÁTICOS	\$ 8,700,251	\$ 9,028,899	33.30%
EQUIPO DE ADMINISTRACION	\$ 2,970,621		10.00%
EQUIPOS Y APARATOS AUDIOVISUALES	\$ 1,018,912		33.30%
APARATOS DEPORTIVOS	\$ 315,894	\$ 12,241,624	20.00%
CAMARAS FOTOGRAFICAS Y DE VIDEO	\$ 302,838		33.30%
OTRO MOBILIARIO Y EQUIPO EDUCACIONAL Y RECREATIVO	\$ 13,161,643		20.00%
VEHICULOS Y EQUIPO TERRESTRE DESTINADOS A SERVICIOS ADMINISTRATIV	\$ 2,383,700	\$ 1,659,593	20.00%
MAQUINARIA Y EQUIPO INDUSTRIAL	\$ 114,510		10.00%
SISTEMAS DE AIRE ACONDICIONADO, CALEFACCION Y DE REFRIGERACION IN	\$ 627,376		10.00%
EQUIPOS Y APARATOS DE COMUNICACIONES Y TELECOMUNICACIONES	\$ 182,988	\$ 1,016,553	10.00%
EQUIPOS DE GENERACION ELECTRICA, APARATOS Y ACCESORIOS ELECTRIC	\$ 428,398		10.00%
HERRAMIENTAS Y MÁQUINAS-HERRAMIENTA	\$ 851,258		10.00%
Total Bienes Muebles	\$ 31,789,288	\$ 23,946,669	

CUENTA	SALDO	DEPRECIACION	TASA
ACTIVOS INTANGIBLES	\$ 344,324	\$ 97,666	
CUENTAS DE REGISTRO			
SOFTWARE	\$ 344,324	\$ 97,666	10.00%
ACTIVOS INTANGIBLES	\$ 344,324	\$ 97,666	
TOTAL CONSIDERANDO LA DEPRECIACION			\$ 108,879,086

9. En esta cuenta al 31 de Marzo de 2022 se tiene registro de Licencias para programas area de Sistemas por un Monto de \$ 344,324.47 y con un registro de amortizacion de \$ 97,666.35, esto en base a Reglas de Registro de Valoración del patrimonio, emitidas por el Consejo Nacional de Armonización Contable.

• **Estimaciones y Deterioros**

10. Al 31 de Marzo de 2022, se tiene registro contable por un monto de \$ 36,532,460.09 el cual corresponde a depreciación de los Activos propios de la Entidad, esto en base a Reglas de Registro de Valoración del patrimonio, emitidas por el Consejo Nacional de Armonización Contable.

• **Otros Activos**

11. Se presenta una cuenta en Deudores Diversos a Largo Plazo un monto por recuperar de \$ 40,000, correspondientes a Anticipo otorgado a personal activo en su momento.

Pasivo

12. Corresponde a Deudas y Compromisos por cubrir al 31 de Marzo de 2022, los cuales se integran de la siguiente manera.

Este género se compone de dos grupos, el Pasivo Circulante y el Pasivo No Circulante, en éstos inciden pasivos derivados de operaciones por servicios personales, cuentas por pagar por operaciones presupuestarias devengadas y contabilizadas al 31 de Marzo del ejercicio correspondiente; pasivos por obligaciones laborales, a continuación se presenta la integración del pasivo:

Concepto	2022	2021
PASIVO CIRCULANTE	\$ 756,864	\$ 3,419,757
PASIVO NO CIRCULANTE	\$ 6,873,497	\$ 6,873,497
Suma de Pasivo	\$ 7,630,361	\$ 10,293,254

• **Pasivo Circulante**

Destacan entre las principales partidas del Pasivo Circulante las siguientes:

Concepto	Importe
PROVEEDORES POR PAGAR A CORTO PLAZO	\$ 55,065
RETENCIONES Y CONTRIBUCIONES POR PAGAR A CORTO PLAZO	\$ 701,491
OTRAS CUENTAS POR PAGAR A CORTO PLAZO	\$ 309
Suma PASIVO CIRCULANTE	\$ 756,864

Proveedores por Pagar a Corto Plazo

Representa los adeudos con proveedores derivados de operaciones de **INSTITUTO TECNOLOGICO SUPERIOR DE CIUDAD ACUÑA**, con vencimiento menor o igual a doce meses.

Concepto	Importe
AUTO SERVICIO DE PIEDRAS NEGRAS SA DE CV	\$ 2,503
PEÑA MONETA Y COMPAÑIA S.C.	\$ 40,385
SERVICIOS INDUSTRIALES DE LUNA VILLARREAL SA DE CV	\$ 12,178
Suma PROVEEDORES POR PAGAR A CORTO PLAZO	\$ 55,065

Retenciones y contribuciones por Pagar a Corto Plazo

El importe de esta cuenta esta constituido principalmente por: Retenciones de ISR por Sueldos y Salarios, Honorarios y por Arrendamiento, mismos que se enteraran en el mes de Abril 2022; retenciones derivadas de aportaciones de seguridad social (Trabajadores) mismas que se liquidan también en el mes de Abril 2022.

Concepto	Importe
Retenciones de Impuestos por Pagar a CP ISR	\$ 445,647
Aportaciones Seguridad Social IMSS	\$ 47,907
Retenciones y Contribuciones por Pagar a CP Infonavit, Cesantía y Fonacot	\$ 207,933
Otras Retenciones	\$ 4
Suma RETENCIONES Y CONTRIBUCIONES POR PAGAR A CORTO PLAZO	\$ 701,491

Otras cuentas por pagar a Corto Plazo

El importe de esta cuenta esta constituido principalmente por: Saldo a Favor de empleados y beneficiario y aportación para beca pendiente de asignar.

Concepto	Importe
OTRAS CUENTAS POR PAGAR A CORTO PLAZO	\$ 309
Suma RETENCIONES Y CONTRIBUCIONES POR PAGAR A CORTO PLAZO	\$ 309

• **Pasivo No Circulante**

Destacan entre las principales partidas del Pasivo No Circulante las siguientes:

Concepto	2021
PRIMA DE ANTIGUEDAD POR RETIRO	\$ 4,005,632
PRIMA DE ANTIGUEDAD POR TERMINACION	\$ 2,354,542
PRIMA DE INDEMNIZACION LEGAL	\$ 513,323
Suma de Pasivos a Largo Plazo	\$ 6,873,497

El registro dentro de **Cuentas Por Pagar a Largo Plazo** corresponde a una Provisión beneficios laborales de Empleados.

13. La entidad no cuenta en sus registros contables con Fondos de Bienes de Terceros

14. La entidad no cuenta en sus registros contables en Pasivos Diferidos y Otros.

II) NOTAS AL ESTADO DE ACTIVIDADES

Ingresos de Gestión

1. Ingresos de gestión del 01 de Enero al 31 de Marzo de 2022, cobros realizados en caja por concepto de constancias, pago de convenios de inscripción y trámites de titulación.

Concepto	Importe
INGRESOS DE GESTIÓN	\$ 2,757,866
CUENTAS DE REGISTRO	
51010401 - Intereses o Rendimientos Bancarios	\$ 445
73010101 - REVALIDACION DE MATERIAS	\$ 5,500
73010104 - TRAMITES DE TITULACION	\$ 283,678
73010105 - DONACION DE LIBROS	\$ 58,960
73010107 - CONSTANCIA DE ESTUDIOS	\$ 6,705
73010108 - CONSTANCIA CON CALIFICACIONES	\$ 560
73010111 - KARDEX SIE	\$ 585
73010112 - INSCRIPCIONES BECAS 100%	\$ 44,900
73010113 - INSCRIPCIONES BECAS 95%	\$ 5,518
73010114 - INSCRIPCIONES BECAS 90%	\$ 2,550
73010115 - INSCRIPCIONES BECAS 85%	\$ 13,320
73010116 - INSCRIPCIONES BECAS 80%	\$ 410
73010117 - INSCRIPCIONES BECAS 75%	\$ 14,152
73010118 - INSCRIPCIONES BECAS 70%	\$ 19,775
73010119 - INSCRIPCIONES BECAS 65%	\$ 3,858
73010120 - INSCRIPCIONES BECAS 60%	\$ 23,040
73010121 - INSCRIPCIONES BECAS 55%	\$ 59,850
73010122 - INSCRIPCIONES BECAS 50%	126,000.00
73010123 - INSCRIPCIONES BECAS 45%	7,624.00
73010124 - INSCRIPCIONES BECAS 40%	18,540.00
73010126 - INSCRIPCIONES BECAS 30%	7,110.00
73010128 - INSCRIPCIONES	1,714,450.00
73010132 - BOLETOS TRANSPORTE ESCOLAR	69,850.00
73010135 - CERTIFICADO PARCIAL	380.00
73010136 - RENTA CAFETERIA	5,000.00
73010138 - RECARGOS	7,900.00
73010139 - OTROS INGRESOS	1,606.00
73010146 - EXAMEN TOEFL	33,800.00
73010147 - FICHA PARA EXAMEN DE ADMISION DE POSGRADO	42,000.00
73010153 - BECA INSCRIPCION SEMESTRAL DE POSGRADO	12,300.00
73010154 - BECA INSCRIPCION PARCIAL DE POSGRADO	28,700.00
73010155 - CERTIFICACION SOLID WORKS	38,000.00
73010157 - CERTIFICACION CONOCER	100,800.00
Suma	\$ 2,757,866

2. Participaciones, Aportaciones, Convenios, Incentivos Derivados de la Colaboración Fiscal, Fondos Distintos de Aportaciones, Transferencias, Asignaciones, Subsidios y Subvenciones, y Pensiones y Jubilaciones del 01 de Enero al 31 de Marzo de 2022, recibidos del Gobierno Estatal y Federal.

Concepto	Importe
PARTICIPACIONES, APORTACIONES, CONVENIOS, INCENTIVOS DERIVADOS DE LA COLABORACIÓN FISCAL, F	\$ 17,995,536
CUENTAS DE REGISTRO	
SUBSIDIO FEDERAL	\$ 8,989,778
SUBSIDIO ESTATAL	\$ 9,005,758
Suma	\$ 17,995,536

Otros Ingresos y Beneficios

3. No se presentan Otros Ingresos y Beneficios del 01 de Enero al 31 Marzo 2022.

Concepto	Importe
OTROS INGRESOS Y BENEFICIOS	\$.0
CUENTAS DE REGISTRO	
UTILIDAD POR VENTA DE VEHICULOS	\$.0
Suma	\$.0

Gastos y Otras Pérdidas:

4. Gasto del 01 Enero al 31 Marzo 2022, Se detallan los conceptos de gastos originados, Servicios Personales y Gastos de Operación para el buen funcionamiento de la Entidad. Las Partidas o gastos más representativos y rebasan el 84.93% prácticamente corresponden a Sueldos y Salarios y el 4.08% a Gastos de Materiales y Suministros y Servicios Generales y 10.99% y durante el Trimestre no hubo Becas otorgadas a Alumnos del Tec Acuña.

Concepto	Importe	%
Suma de GASTOS DE FUNCIONAMIENTO	13,211,748	100%
SERVICIOS PERSONALES	11,220,760	84.93%
MATERIALES Y SUMINISTROS	538,436	4.08%
SERVICIOS GENERALES	1,452,552	10.99%
BECAS Y OTRAS AYUDAS	0	0.00%
Suma de OTROS GASTOS Y PÉRDIDAS EXTRAORDINARIAS	0	0%
ESTIMACIONES, DEPRECIACIONES, DETERIOROS, OBSOLESCENCIA Y	0	0%
Suma de GASTOS Y OTRAS PÉRDIDAS	13,211,748	100%

Detalle del gasto por partida y descripción del Gasto del 01 Enero al 31 Marzo 2022.

Concepto	Importe	%
11301 - SUELDOS BASE	7,878,163.72	59.63%
13101 - PRIMA QUINQUENAL POR AÑOS DE SERVICIO EFECTIVAMENTE PRESTADOS	1,268,771.87	9.60%
13204 - PRIMA VACACIONAL Y DOMINICAL	3,253.50	0.02%
13205 - GRATIFICACION DE FIN DE AÑO	5,422.52	0.04%
13409 - COMPENSACIÓN POR ADQUISICION DE MATERIAL DIDACTICO	142,390.13	1.08%
14103 - APORTACIONES AL IMSS	646,319.13	4.89%
14202 - APORTACIONES AL INFONAVIT	397,234.49	3.01%
14301 - APORTACIONES AL SISTEMA DE AHORRO PARA EL RETIRO	408,410.73	3.09%
15401 - PRESTACIONES ESTABLECIDA POR CONDICIONES GENERALES DE TRABAJO O CONTRATOS COLECTIVOS DE	451,394.27	3.42%
15501 - APOYOS A LA CAPACITACIÓN DE LOS SERVIDORES PÚBLICOS	19,400.00	0.15%
21101 - MATERIALES Y UTILES DE OFICINA	1,336.16	0.01%
21601 - MATERIAL DE LIMPIEZA	795.00	0.01%
22104 - PRODUCTOS ALIMENTICIOS PARA EL PERSONAL EN LAS INSTALACIONES DE LAS DEPENDENCIAS Y ENTIDADE	49,234.03	0.37%
22301 - UTENSILIOS PARA EL SERVICIO DE ALIMENTACIÓN	121.00	0.00%
24601 - MATERIAL ELÉCTRICO Y ELECTRÓNICO	3,433.62	0.03%
24901 - OTROS MATERIALES Y ARTÍCULOS DE CONSTRUCCIÓN Y REPARACIÓN	1,539.99	0.01%
25301 - MEDICINAS Y PRODUCTOS FARMACÉUTICOS	4,261.60	0.03%
26104 - COMBUSTIBLES, LUBRICANTES Y ADITIVOS PARA VEHÍCULOS TERRESTRES , AEREOS, MARITIMOS, LACUSTRI	111,604.55	0.84%
27101 - VESTUARIOS UNIFORMES Y BLANCOS	36,320.40	0.27%
27301 - ARTICULOS DEPORTIVOS	208,800.00	1.58%
29101 - HERRAMIENTAS MENORES	13,103.51	0.10%
29401 - REFACCIONES Y ACCESORIOS PARA EQUIPO DE COMPUTO	98,455.99	0.75%
29601 - REFACCIONES Y ACCESORIOS MENORES DE EQUIPO DE TRANSPORTE	9,429.75	0.07%
31101 - ENERGIA ELECTRICA	353,655.00	2.68%
31301 - SERVICIO DE AGUA	13,238.00	0.10%
31401 - SERVICIO TELEFONICO CONVENCIONAL	23,086.79	0.17%
31501 - SERVICIO TELEFONICO CELULAR	5,331.00	0.04%
31701 - SERVICIOS DE CONDUCCION DE SEÑALES ANALÓGICAS Y DIGITALES	29,285.06	0.22%
32201 - ARRENDAMIENTO DE EDIFICIOS Y LOCALES	31,225.02	0.24%
32301 - ARRENDAMIENTO DE EQUIPO Y BIENES INFORMÁTICOS	9,718.67	0.07%
32601 - ARRENDAMIENTO DE MAQUINARIA Y EQUIPO	6,728.00	0.05%
33104 - OTRAS ASESORIAS PARA LA OPERACIÓN DE PROGRAMAS	29,000.00	0.22%
34101 - SERVICIOS BANCARIOS Y FINANCIEROS	14,582.36	0.11%
34502 - SEGUROS Y FIANZAS	11,731.83	0.09%
34701 - FLETES Y MANIOBRAS	11,420.42	0.09%
35101 - MANTENIMIENTO Y CONSERVACION DE INMUEBLES	81,157.42	0.61%
35201 - MANTENIMIENTO Y CONSERVACION DE MOBILIARIO Y EQUIPO DE ADMINISTRACION	1,392.00	0.01%
35501 - MTO Y CONSERVACION DE VEHÍCULOS TERRESTRES, AÉREOS , MARÍTIMOS, LACUSTRES Y FLUVIALES	49,784.79	0.38%
37104 - PASAJES AEREOS NACIONALES PARA SERVIDORES PUBLICOS DE MANDO EN EL DESEMPEÑO DE COMISIONE	8,900.00	0.07%
37504 - VIATICOS NACIONALES PARA SERVIDORES PÚBLICOS EN EL DESEMPEÑO DE FUNCIONES OFICIALES.	83,458.44	0.63%
38201 - GASTOS DE ORDEN SOCIAL	90,175.03	0.68%
39203 - OTROS IMPUESTOS Y DERECHOS	466,313.00	3.53%
39501 - PENAS MULTAS ACCESORIOS Y ACTUALIZACIONES	6,762.00	0.05%
39801 - IMPUESTO SOBRE NOMINAS	125,607.00	0.95%
Suma de GASTOS DE FUNCIONAMIENTO	\$ 13,211,748	100.00%

III) NOTAS AL ESTADO DE VARIACIÓN EN LA HACIENDA PÚBLICA

1. Patrimonio Contribuido.

Se presenta la Integración del Patrimonio Contribuido.

CUENTA	2022
DENOMINACION IMPORTE PATRIMONIO ANTERIOR 2022	\$ 33,785,883
	\$ 0
PATRIMONIO CONTRIBUIDO ACTUAL	\$ 33,785,883

2. Patrimonio Generado.

Se presenta la Integración del Patrimonio Generado.

CUENTA	2022
DENOMINACION IMPORTE AHORRO/ DESAHORRO 2022	\$ 7,541,654
REVALÚOS	\$ 87,186,251
RESULTADOS DE EJERCICIOS ANTERIORES	\$ 6,940,344
RECTIFICACIONES DE RESULTADOS DE EJERCICIOS ANTERIORES	-\$ 16,269,544
PATRIMONIO GENERADO ACTUAL	\$ 85,398,705

IV) NOTAS AL ESTADO DE FLUJOS DE EFECTIVO

Efectivo y equivalentes

1. El análisis del 01 de Enero al 31 de Marzo de 2022 de los saldos inicial y final que figuran en la última parte del Estado de Flujo de Efectivo en la cuenta de efectivo y equivalentes es como sigue:

Concepto	Al 31 Diciembre de 2022	Al 31 Diciembre de 2021
Bancos/Tesorería - Cuentas Bancarias	\$ 16,765,030	\$ 13,314,537
Total de EFECTIVO Y EQUIVALENTES	\$ 16,765,030	\$ 13,314,537

2. Se presentan las Adquisiciones de los bienes Muebles e Inmuebles en el periodo 01 Enero al 31 Marzo 2022.

CUENTA	Al 31 Marzo de 2022	PERIODO
BIENES INMUEBLES, INFRAESTRUCTURA Y CONSTRUCCIONES EN PROCESO	\$ 113,277,934	\$ 445,496
TERRENOS	\$ 48,000,000	\$ 0
EDIFICIOS NO HABITACIONALES	\$ 61,646,374	\$ 445,496
OTROS BIENES INMUEBLES	\$ 3,631,560	\$ 0
Total Bienes inmuebles, infraestructura y Construcciones en proceso	\$ 113,277,934	\$ 445,496

CUENTA	Al 31 Marzo de 2022	PERIODO
BIENES MUEBLES	\$ 31,789,288	\$ 40,368
CUENTAS DE REGISTRO		
MOBILIARIO Y EQUIPO DE ADMINISTRACIÓN	\$ 12,401,770	\$ 6,960
MOBILIARIO Y EQUIPO EDUCACIONAL Y RECREATIVO	\$ 14,799,287	\$ 0
VEHÍCULOS Y EQUIPO DE TRANSPORTE	\$ 2,383,700	\$ 0
MAQUINARIA, OTROS EQUIPOS Y HERRAMIENTAS	\$ 2,204,531	\$ 33,408
Total Bienes Muebles	\$ 31,789,288	\$ 40,368

CUENTA	Al 31 Marzo de 2022	PERIODO
ACTIVOS INTANGIBLES	344,324	\$ 0
CUENTAS DE REGISTRO		
SOFTWARE	\$ 344,324	\$ 0
ACTIVOS INTANGIBLES	\$ 344,324	\$ 0

3. Conciliación de los Flujos de Efectivo Netos de las Actividades de Operación y la cuenta de Ahorro/Desahorro antes de Rubros Extraordinarios.

	Al 31 Marzo de 2022	Al 31 Marzo de 2021
Ahorro/Desahorro antes de rubros Extraordinarios	7,541,654	6,705,621
<i>Movimientos de partidas (o rubros) que no afectan al efectivo.</i>		
Depreciación	-36,434,794	-27,377,951
DEPRECIACIÓN ACUMULADA DE BIENES INMUEBLES	-12,488,124	-8,403,126
DEPRECIACIÓN ACUMULADA DE INFRAESTRUCTURA	0	0
DEPRECIACIÓN ACUMULADA DE BIENES MUEBLES	-23,946,669	-18,974,825
DETERIORO ACUMULADO DE ACTIVOS BIOLÓGICOS	0	0
Amortización	-97,666	0
AMORTIZACIÓN ACUMULADA DE ACTIVOS INTANGIBLES	-97,666	0
Incrementos en las provisiones	0	0
PROVISIONES A CORTO PLAZO	0	0
Incremento en inversiones producido por revaluación	0	0
Ganancia/pérdida en venta de propiedad, planta y equipo	0	0
Incremento en cuentas por cobrar	667,086	689,959
CUENTAS POR COBRAR A CORTO PLAZO	0	0
DEUDORES DIVERSOS POR COBRAR A CORTO PLAZO	19,146	28,131
INGRESOS POR RECUPERAR A CORTO PLAZO	0	0
DEUDORES POR ANTICIPOS DE LA TESORERÍA A CORTO PLAZO	8,000	6,000
PRÉSTAMOS OTORGADOS A CORTO PLAZO	639,940	655,828
OTROS DERECHOS A RECIBIR EFECTIVO O EQUIVALENTES A CORTO PLAZO	0	0
Partidas extraordinarias		

v) **CONCILIACIÓN ENTRE LOS INGRESOS PRESUPUESTARIOS Y CONTABLES, ASÍ COMO ENTRE LOS EGRESOS PRESUPUESTARIOS Y LOS GASTOS CONTABLES.**

5. Conciliación de Ingresos y Egresos Presupuestarios y Contables del ITSA.

Instituto Tecnológico Superior de Ciudad Acuña Conciliación entre los Ingresos Presupuestarios y Contables Del 1 de Enero al 31 de Marzo de 2022 (Cifras en pesos)		
1. Total de Ingresos Presupuestarios		\$ 20,753,401
2. Más Ingresos Contables No Presupuestarios		\$ 0
2.1 Ingresos Financieros	\$ 0	
2.2 Incremento por Variación de Inventarios	\$ 0	
2.3 Disminución del Exceso de Estimaciones por Pérdida o D	\$ 0	
2.4 Disminución del Exceso de Provisiones	\$ 0	
2.5 Otros Ingresos y Beneficios Varios	\$ 0	
2.6 Otros Ingresos Contables No Presupuestarios	\$ 0	
3. Menos Ingresos Presupuestarios No Contables		\$ 0
3.1 Aprovechamientos Patrimoniales	\$ 0	
3.2 Ingresos Derivados de Financiamientos	\$ 0	
3.3 Otros Ingresos Presupuestarios No Contables	\$ 0	
4. Total de Ingresos Contables (4 = 1 + 2 - 3)		\$20,753,401

Instituto Tecnológico Superior de Ciudad Acuña		
Conciliación entre los Egresos Presupuestarios y los Gastos Contables		
Del 1 de Enero al 31 de Marzo de 2022		
1. Total de egresos (presupuestarios)		\$ 13,664,204
2. Menos Egresos Presupuestario No Contables		\$ 452,456
2.1	Materias Primas y Materiales de Producción y Comerciali	\$ 0
2.2	Materiales y Suministros	\$ 0
2.3	Mobiliario y Equipo de Administración	\$ 6,960
2.4	Mobiliario y Equipo Educativo y Recreativo	\$ 0
2.5	Equipo e Instrumental Médico y de Laboratorio	\$ 0
2.6	Vehículos y Equipo de Transporte	\$ 0
2.7	Equipo de Defensa y Seguridad	\$ 0
2.8	Maquinaria, Otros Equipos y Herramientas	\$ 0
2.9	Activos Biológicos	\$ 0
2.10	Bienes Inmuebles	\$ 445,496
2.11	Activos Intangibles	\$ 0
2.12	Obra Pública en Bienes de Dominio Público	\$ 0
2.13	Obra Pública en Bienes Propios	\$ 0
2.14	Acciones y Participaciones de Capital	\$ 0
2.15	Compra de Títulos y Valores	\$ 0
2.16	Concesión de Préstamos	\$ 0
2.17	Inversiones en Fideicomisos, Mandatos y Otros Análogos	\$ 0
2.18	Provisiones para Contingencias y Otras Erogaciones Esp	\$ 0
2.19	Amortización de la Deuda Pública	\$ 0
2.20	Adeudos de Ejercicios Fiscales Anteriores (ADEFAS)	\$ 0
2.21	Otros Egresos Presupuestales No Contables	\$ 0
3. Más Gastos Contables No Presupuestarios		\$ 0
3.1	Estimaciones, Depreciaciones, Deterioros, Obsolescencia	\$ 0
3.2	Provisiones	\$ 0
3.3	Disminución de Inventarios	\$ 0
3.4	Aumento por Insuficiencia de Estimaciones por Pérdida o	\$ 0
3.5	Aumento por Insuficiencia de Provisiones	\$ 0
3.6	Otros Gastos	\$ 0
3.7	Otros Gastos Contables No Presupuestarios	\$ 0
4. Total de Gasto Contable (4 = 1 - 2 + 3)		\$ 13,211,748

"Bajo protesta de decir verdad declaramos que los Estados Financieros y sus notas, son razonablemente correctos y son responsabilidad del Instituto Tecnológico Superior de Ciudad Acuña"



C.P. GUILLERMO JESUS RODRIGUEZ RODRIGUEZ
SUBDIRECTOR ADMINISTRATIVO



LIC. SAUL NOGUÉRON CONTRERAS
DIRECTOR GENERAL

**p) NOTAS DE MEMORIA A LOS ESTADOS FINANCIEROS
DEL 01 de Enero al 31 de Marzo de 2022 (2 Notas)**

Con el propósito de dar cumplimiento a los artículos 46 y 49 de la Ley General de Contabilidad Gubernamental, se presentan las notas a los estados financieros del Instituto Tecnológico Superior de Ciudad Acuña, de los rubros aplicables.

Las cuentas de orden se utilizan para registrar movimientos de valores que no afecten o modifiquen el balance del ente contable, sin embargo, su incorporación en libros es necesaria con fines de recordatorio contable, de control y en general sobre los aspectos administrativos, o bien, para consignar sus derechos o responsabilidades contingentes que puedan, o no, presentarse en el futuro.

Las cuentas que se manejan para efectos de estas Notas son las siguientes:

Cuentas de Orden Contables y Presupuestarias:

Se presentan cuentas de Orden Contables y Valores:

Concepto	Movimientos del Periodo			
	Saldo Inicial	Cargos	Abonos	Saldo Final
PRESUPUESTO POR RECIBIR DEL ESTADO	-\$ 116,877,997	\$0	\$0	-\$ 116,877,997
PRESUPUESTO POR DISPONER DEL ESTADO	\$ 116,877,997	\$0	\$0	\$ 116,877,997
Suma CUENTAS DE ORDEN CONTABLES	\$0	\$0	\$0	\$0

Se presentan cuentas de Orden Presupuestarias:

Cuentas de ingresos:

Concepto	Movimientos del Periodo			
	Saldo Inicial	Cargos	Abonos	Saldo Final
LEY DE INGRESOS	\$0	\$125,837,368	\$125,837,368	\$0
LEY DE INGRESOS ESTIMADA	\$0	\$84,330,565	\$0	\$84,330,565
LEY DE INGRESOS POR EJECUTAR	\$0	\$20,753,401	\$84,330,565	\$63,577,164
MODIFICACIONES A LA LEY DE INGRESOS ESTIMADA	\$0	\$0	\$0	\$0
LEY DE INGRESOS DEVENGADA	\$0	\$20,753,401	\$20,753,401	\$0
LEY DE INGRESOS RECAUDADA	\$0	\$0	\$20,753,401	\$20,753,401
Suma LEY DE INGRESOS	\$0	\$125,837,368	\$125,837,368	\$0

Cuentas de egresos

Concepto	Movimientos del Periodo			
	Saldo Inicial	Cargos	Abonos	Saldo Final
PRESUPUESTO DE EGRESOS	\$0	\$274,985,091	\$274,985,091	\$0
PRESUPUESTO DE EGRESOS APROBADO	\$0	\$0	\$84,330,565	\$84,330,565
PRESUPUESTO DE EGRESOS POR EJERCER	\$0	\$152,329,421	\$81,663,059	\$70,666,362
MODIFICACIONES AL PRESUPUESTO DE EGRESOS APROBADO	\$0	\$67,998,856	\$67,998,856	\$0
PRESUPUESTO DE EGRESOS COMPROMETIDO	\$0	\$13,664,204	\$13,664,204	\$0
PRESUPUESTO DE EGRESOS DEVENGADO	\$0	\$13,664,204	\$13,664,204	\$0
PRESUPUESTO DE EGRESOS EJERCIDO	\$0	\$13,664,204	\$13,664,204	\$0
PRESUPUESTO DE EGRESOS PAGADO	\$0	\$13,664,204	\$0	\$13,664,204
Suma PRESUPUESTO DE EGRESOS	\$0	\$274,985,091	\$274,985,091	\$0

"Bajo protesta de decir verdad declaramos que los Estados Financieros y sus notas, son razonablemente correctos y son responsabilidad del Instituto Tecnológico Superior de Ciudad Acuña"

C.P. GUILLERMO JESUS RODRIGUEZ RODRIGUEZ
SUBDIRECTOR ADMINISTRATIVO

LIC. SAUL NOGUEIRON CONTRERAS
DIRECTOR GENERAL

q) NOTAS DE GESTION ADMINISTRATIVA A LOS ESTADOS FINANCIEROS (16 Notas)

AL 31 DE MARZO DE 2022

Con el propósito de dar cumplimiento a los artículos 46 y 49 de la Ley General de Contabilidad Gubernamental, se presentan las notas a los estados financieros del Instituto Tecnológico Superior de Ciudad Acuña, de los rubros aplicables.

1. Introducción

Los Estados Financieros del Instituto Tecnológico Superior de Ciudad Acuña, proveen de información financiera a los principales usuarios de la misma, al Congreso y a los ciudadanos. El objetivo del presente documento es la revelación del contexto y de los aspectos económicos financieros más relevantes que influyeron en las decisiones del período, y que deberán ser considerados en la elaboración de los estados financieros para la mayor comprensión de los mismos y sus particularidades. De esta manera, se informa y explica la respuesta del gobierno a las condiciones relacionadas con la información financiera de cada período de gestión; además, de exponer aquellas políticas que podrían afectar la toma de decisiones en períodos posteriores.

2. Panorama Económico y Financiero

El Instituto Tecnológico Superior de Ciudad Acuña opera principalmente con recursos Federales y Estatales conforme a lo dispuesto en el Convenio de Coordinación para la Creación, Operación y Apoyo Financiero del Instituto, así como con la captación de Ingresos Propios que por concepto de la venta de los Servicios Escolares se recauden.

3. Autorización e Historia

- a) En el periódico oficial del 22 de febrero de 2002, del Gobierno del Estado de Coahuila de Zaragoza, mediante decreto se crea el "Instituto Tecnológico Superior de Ciudad Acuña" como Organismo Público Descentralizado.

- b) La administración y dirección del Instituto están a cargo de una Junta Directiva y un Director General, respectivamente. Dónde La Junta Directiva es el órgano superior de gobierno del Instituto, y el Director General del Instituto designado por el titular del Poder Ejecutivo del Estado permanecerá en su cargo cuatro años, pudiendo ser ratificado para un siguiente período por una única vez y removido libremente por el Gobernador del Estado.

4. Organización y Objeto Social

- a) *Objeto social.*

El instituto tiene por objetivo principal el impartir e impulsar la educación superior tecnológica en el municipio de Acuña, Coahuila, así como en la región norte del estado y realizar y fomentar la educación científica y tecnológica, propiciando la calidad de la enseñanza y su vinculación con las necesidades del desarrollo regional, estatal y nacional.

- b) *Principal actividad.*

Actividad principal es la Educación Superior, para formación de profesionistas.

- c) *Ejercicio fiscal 2022.*

- d) *Régimen jurídico.*

Personas Morales con fines no Lucrativos.

- e) *Consideraciones fiscales del ente.*

Obligaciones Fiscales: Retención y entero de ISR a los empleados y presentación de Declaración de Sueldos y salarios.

- f) *Estructura organizacional básica.*

1 Dirección General, 2 Direcciones de Área y 5 Subdirecciones de Área.

- g) *Fideicomisos, mandatos y análogos de los cuales es fideicomitente o fideicomisario.*

No se cuenta con Fideicomisos en la Entidad.

5. Bases de Preparación de los Estados Financieros

Los estados financieros están preparados sobre la base del valor histórico original, conforme a las políticas emitidas por el Consejo Nacional de Armonización

- a) Contable que le son aplicables y conforme a normas de información financiera, que son emitidas por el Consejo Mexicano para la Investigación y Desarrollo de normas de Información Financiera.
- b) Los estados financieros preparados por la administración, no reflejan a los efectos de la inflación en la información financiera, como lo estipulan las normas de información financiera.

- Reconocimiento de Ingresos y Gastos: los ingresos se reconocen y registran como tales en el momento en que se perciben efectivamente y los gastos conforme se devenguen. Activo Fijo: Las incidencias en las inversiones de Muebles e Inmuebles de acuerdo a los principios contables gubernamentales, se aplican y registran afectando su rubro específico, calculándose su depreciación a tasa correspondiente según el tipo de Activo.
- d) A partir del ejercicio 2015 se creó un fondo segregado para prima de Antigüedad calculado bajo NIF D3 bajo la metodología del Boletín.

6. Políticas de Contabilidad Significativas

- a) *Actualización: La Entidad no aplica ningún método para actualizar el valor de los activos, pasivos y Hacienda Pública/Patrimonio.*
- b) *La Entidad no ha realizado operaciones en el extranjero y por lo que no hay efectos en la información financiera gubernamental.*
- c) *La Entidad no cuenta con Inversión en Acciones de Compañías subsidiarias no consolidadas y asociadas.*
- d) *La Entidad no cuenta con Inventarios en Registros contables.*
- e) *Pagos por separación: A partir del ejercicio 2015 se creó un fondo segregado para prima de Antigüedad calculado bajo NIF D3 bajo la metodología del Boletín*
- f) *Provisiones: A partir del ejercicio 2015 se creó un fondo segregado para prima de Antigüedad calculado bajo NIF D3 bajo la metodología del Boletín.*
- g) *Reservas: La Entidad no cuenta con Reservas en registros contables al cierre de este periodo.*
- La Entidad durante el Primer Trimestre 2022, llevo acabo Depuracion y cancelación de saldos en registros contables por un importe de \$30,000.00 los cuales corresponde a retenciones de ISR registrados por error directamente al gasto. Esta correccion de errores tiene la aplicación retrospectiva a la contabilidad de la entidad.*
- i) *Reclasificaciones: Del 01 enero al 31 Marzo de 2022, la Entidad realizo el registro contable por la adquisicion de activo fijo en el 2021, observado por auditoria superior por un importe de \$33,408.00 para su correcta aplicacion contable.*
- j) *En el presente Informe del ejercicio no se llevó a cabo depuración y cancelación de saldos.*

7. Posición en Moneda Extranjera y Protección por Riesgo Cambiario

- a) *La Entidad no cuenta con registros de Activos en moneda extranjera.*
- b) *La Entidad no cuenta con registros de Pasivos en moneda extranjera.*
- c) *No aplica a la Entidad Posición en moneda extranjera.*
- d) *La entidad no tiene operaciones en moneda extrajera que manejen tipo de cambio.*
- e) *La Entidad no tiene registros en moneda extranjera que requieran conversión o equivalencia en moneda nacional.*

8. Reporte Analítico del Activo

- a) *La Entidad tiene registros de depreciación en base a porcentajes de depreciación en los diferentes rubros de Activos para su estimación de vida útil con fundamento en los artículos 11 de la Ley de Contabilidad Gubernamental, 12 fracc. IV y 64 del reglamento Interior de la Secretaría de hacienda Pública.*
- b) *No se han aplicado cambios en el porcentaje de depreciación o valor residual de los activos.*
- c) *La Entidad no ha realizado capitalización de gastos en el ejercicio, tanto financieros como de investigación y desarrollo.*
- d) *La Entidad no tiene operaciones en moneda extranjera, no existen riesgos por tipo de cambio o tipo de interés de las inversiones financieras.*
- e) *Al 31 de Marzo 2022 no se cuenta con bienes construidos por la entidad.*
- f) *La Entidad no cuenta con otras circunstancias de carácter significativo que afecten el activo, tales como bienes en garantía, señalados en embargos, litigios, títulos de inversiones entregados en garantías, baja significativa del valor de inversiones financieras, etc.*
- g) *Se cuenta con un procedimiento de bajas de Activos cuando surge la necesidad de adquirir o reemplazar por obsolescencia o desuso, no se requiere de desmantelamiento de Activos.*
- h) *No se cuenta con un módulo de Activos Fijos dentro del Sistema Contable (SIF).*

Adicionalmente, se deben incluir las explicaciones de las principales variaciones en el activo, en cuadros comparativos como sigue:

- a) *La Entidad no cuenta con Inversiones en valores.*
- b) *La Entidad no cuenta con Patrimonio de Organismos descentralizados de Control Presupuestario Indirecto.*
- c) *La Entidad no cuenta con Inversiones en empresas de participación mayoritaria.*
- d) *La Entidad no cuenta con Inversiones en empresas de participación minoritaria.*

Se presenta la integración del Patrimonio de la Entidad con su variación contra el trimestre anterior, se refleja un incremento en el rubro de Muebles de Oficina, Equipo computo, Otros mobiliarios de Administración, Equipo y aparatos Audiovisuales, equipo educacional y Recreativo, sistema de aires, Softwares y Edificios no Habitacionales.

	TIPO DE ACTIVO	31-dic-21	31-mar-22	VARIACION
1	MUEBLES DE OFICINA Y ESTANTERÍA	730,899	730,899	0
2	EQUIPO DE CÓMPUTO Y DE TECNOLOGÍAS DE LA INFORMACIÓN	8,700,251	8,700,251	0
3	OTROS MOBILIARIOS Y EQUIPOS DE ADMINISTRACIÓN	2,963,661	2,970,621	6,960
4	EQUIPOS Y APARATOS AUDIOVISUALES	1,018,912	1,018,912	0
5	APARATOS DEPORTIVOS	315,894	315,894	0
6	CÁMARAS FOTOGRÁFICAS Y DE VIDEO	302,838	302,838	0
7	OTRO MOBILIARIO Y EQUIPO EDUCACIONAL Y RECREATIVO	13,161,643	13,161,643	0
8	VEHÍCULOS Y EQUIPO TERRESTRE	2,383,700	2,383,700	0
9	MAQUINARIA Y EQUIPO INDUSTRIAL	114,510	114,510	0
10	SISTEMAS DE AIRE ACONDICIONADO, CALEFACCIÓN Y DE REFRIG	627,376	627,376	0
11	EQUIPO DE COMUNICACIÓN Y TELECOMUNICACIÓN	182,988	182,988	0
12	EQUIPOS DE GENERACIÓN ELÉCTRICA, APARATOS Y ACCESORIOS	428,398	428,398	0
13	HERRAMIENTAS Y MÁQUINAS-HERRAMIENTA	817,850	851,258	33,408
14	SOFTWARE	344,324	344,324	0
15	TERRENOS	\$ 48,000,000.00	48,000,000	0
16	EDIFICIOS NO HABITACIONALES	61,200,878	61,646,374	445,496
17	OTROS BIENES INMUEBLES	3,631,560	3,631,560	0
	SUMA EL ACTIVO FIJO	144,925,682	145,411,546	485,864

9. Fideicomisos, Mandatos y Análogos

- La Entidad no cuenta con fideicomisos públicos debido a su naturaleza de creación ya que los subsidios y aportaciones permanentes y eventuales se reciben en su mayoría de los gobiernos federal y estatal establecidos en el Convenio de Coordinación para la Creación, Operación y Apoyo Financiero del Instituto. Y aquellas aportaciones del gobierno municipal y los que obtenga de instituciones públicas o privadas, así como de particulares. Además de los ingresos que obtenga por la realización de sus actividades o que le correspondan por cualquier otro título. (Decreto de Creación)
- a) *Los ingresos recaudados corresponden a las participaciones del gobierno federal, participaciones del gobierno estatal y ingresos propios de la Entidad derivados de los cobros realizados en caja por concepto de constancias, pago de convenios de inscripción y trámites de titulación.*
- b) *La Entidad no cuenta con fideicomisos públicos.*

10. Reporte de la Recaudación

- Los ingresos recaudados corresponden a las participaciones del gobierno federal, participaciones del gobierno estatal y ingresos propios de la Entidad derivados de los cobros realizados en caja por concepto de constancias, pago de convenios de inscripción y trámites de titulación.*
- b) *Se presenta Proyección de la recaudación e ingresos en el mediano plazo.*

Concepto	Importe	%
INGRESOS DE GESTIÓN	\$ 2,757,866	13.29%
SUBSIDIO ESTATAL	\$ 9,005,758	43.39%
SUBSIDIO FEDERAL	\$ 8,989,778	43.32%
OTROS INGRESOS Y BENEFICIOS	\$.00	0.00%
Suma de INGRESOS Y OTROS BENEFICIOS	\$ 20,753,401	100%

11. Información sobre la Deuda y el Reporte Analítico de la Deuda

- La Entidad no tiene compromisos que pueda compararse respecto al PIB y deuda respecto a la recaudación, así como contratos con entidades crediticias en la que se consideren intereses, comisiones, tasa, perfil de vencimiento y otros gastos de la deuda.*
- b) *No se cuenta en registros contables que se consideren intereses, comisiones, tasa, perfil de vencimiento y otros gastos derivados de Deuda.*

12. Calificaciones otorgadas

Se informa que el Instituto no ha sido sujeto a una calificación crediticia.

13. Proceso de Mejora

- a) *El Instituto opera principalmente en base a lo establecido en el decreto de creación y todas aquellas leyes, reglamentos o mandatos aplicables.*
- b) *El Instituto reporta a las diferentes Entidades tales como ASE, SEFIR, SEFIN y Despachos Independientes los cuales miden de desempeño financiero, metas y alcance.*

14. Información por Segmentos

Cuando se considere necesario se podrá revelar la información financiera de manera segmentada debido a la diversidad de las actividades y operaciones que realizan los entes públicos, ya que la misma proporciona información acerca de las diferentes actividades operativas en las cuales participa, de los productos o servicios que maneja, de las diferentes áreas geográficas, de los grupos homogéneos con el objetivo de entender el desempeño del ente, evaluar mejor los riesgos y beneficios del mismo, y entenderlo como un todo y sus partes integrantes.

15. Eventos Posteriores al Cierre

Se informa que el Instituto no presenta hechos ocurridos en el periodo posterior al que informa.

16. Partes Relacionadas

No existen partes relacionadas que pudieran ejercer influencia significativa sobre la toma de decisiones financieras y operativas de la Entidad.

17. Responsabilidad Sobre la Presentación Razonable de la Información Contable

La Información Contable deberá estar firmada en cada página de la misma e incluir al final la siguiente leyenda: "Bajo protesta de decir verdad declaramos que los Estados Financieros y sus notas, son razonablemente correctos y son responsabilidad del emisor". Lo anterior, no será aplicable para la información contable consolidada.

"Bajo protesta de decir verdad declaramos que los Estados Financieros y sus notas, son razonablemente correctos y son responsabilidad del Instituto Tecnológico Superior de Ciudad Acuña"

C.P. GUILLERMO JESUS RODRIGUEZ RODRIGUEZ
SUBDIRECTOR ADMINISTRATIVO

LIC. SAUL NOGUERON CONTRERAS
DIRECTOR GENERAL

Nivel 4

CÓDIGO	CUENTA CONTABLE	SALDO INICIAL	CARGOS	ABONOS	SALDO FINAL
1	ACTIVO	122,400,694.28	223,988,552.62	224,456,466.77	121,932,780.13
11	Activo Circulante	12,607,376.36	216,172,666.36	215,280,484.77	13,499,557.95
111	Efectivo Y Equivalentes	12,452,351.31	129,992,157.82	129,129,971.66	13,314,537.47
1111	Efectivo	0.00	8,000.00	8,000.00	0.00
1112	Bancos/Tesorería	13,314,537.47	30,972,421.74	27,521,929.65	16,765,029.56
1113	Bancos/Dependencias Y Otros	0.00	0.00	0.00	0.00
1114	Inversiones Temporales (Hasta 3 Meses)	0.00	0.00	0.00	0.00
1115	Fondos Con Afectación Específica	0.00	0.00	0.00	0.00
1116	Depósitos De Fondos De Terceros En Garantía Y/O Administración	0.00	0.00	0.00	0.00
1119	Otros Efectivos Y Equivalentes	0.00	0.00	0.00	0.00
112	Derechos A Recibir Efectivo O Equivalentes	1,952.46	22,391,962.77	21,726,829.15	667,086.08
1121	Inversiones Financieras De Corto Plazo	0.00	0.00	0.00	0.00
1122	Cuentas Por Cobrar A Corto Plazo	0.00	20,752,956.72	20,752,956.72	0.00
1123	Deudores Diversos Por Cobrar A Corto Plazo	1,952.46	810,250.34	793,056.62	19,146.08
1124	Ingresos Por Recuperar A Corto Plazo	0.00	444.62	444.62	0.00
1125	Deudores Por Anticipos De La Tesorería A Corto Plazo	0.00	8,000.00	0.00	8,000.00
1126	Préstamos Otorgados A Corto Plazo	0.00	820,311.09	180,371.09	639,940.00
1129	Otros Derechos A Recibir Efectivo O Equivalentes A Corto Plazo	0.00	0.00	0.00	0.00
113	Derechos A Recibir Bienes O Servicios	104,400.02	505,926.96	225,247.15	385,079.83
1131	Anticipo A Proveedores Por Adquisición De Bienes Y Prestación De Servi	104,400.02	505,926.96	225,247.15	385,079.83
1132	Anticipo A Proveedores Por Adquisición De Bienes Inmuebles Y Muebles A	0.00	0.00	0.00	0.00
1133	Anticipo A Proveedores Por Adquisición De Bienes Intangibles A Corto Plaz	0.00	0.00	0.00	0.00
1134	Anticipo A Contratistas Por Obras Públicas A Corto Plazo	0.00	0.00	0.00	0.00
1139	Otros Derechos A Recibir Bienes O Servicios A Corto Plazo	0.00	0.00	0.00	0.00
114	Inventarios	0.00	0.00	0.00	0.00
1141	Inventario De Mercancías Para Venta	0.00	0.00	0.00	0.00
1142	Inventario De Mercancías Terminadas	0.00	0.00	0.00	0.00
1143	Inventario De Mercancías En Proceso De Elaboración	0.00	0.00	0.00	0.00
1144	Inventario De Materias Primas, Materiales Y Suministros Para Producción	0.00	0.00	0.00	0.00
1145	Bienes En Tránsito	0.00	0.00	0.00	0.00
115	Almacenes	0.00	0.00	0.00	0.00
1151	Almacén De Materiales Y Suministros De Consumo	0.00	0.00	0.00	0.00
116	Estimación Por Pérdida O Deterioro De Activos Circulantes	0.00	0.00	0.00	0.00
1161	Estimaciones Para Cuentas Incobrables Por Derechos A Recibir Efectivo C	0.00	0.00	0.00	0.00
1162	Estimación Por Deterioro De Inventarios	0.00	0.00	0.00	0.00
119	Otros Activos Circulantes	78,668.00	0.00	0.00	78,668.00
1191	Valores En Garantía	78,668.00	0.00	0.00	78,668.00
1192	Bienes En Garantía (Excluye Depósitos De Fondos)	0.00	0.00	0.00	0.00
1193	Bienes Derivados De Embargos, Decomisos, Aseguramientos Y Dación En	0.00	0.00	0.00	0.00
1194	Adquisición Con Fondos De Terceros	0.00	0.00	0.00	0.00
12	Activo No Circulante	108,433,222.18	485,863.84	0.00	108,919,086.02
121	Inversiones Financieras A Largo Plazo	0.00	0.00	0.00	0.00
1211	Inversiones A Largo Plazo	0.00	0.00	0.00	0.00
1212	Títulos Y Valores A Largo Plazo	0.00	0.00	0.00	0.00
1213	Fideicomisos, Mandatos Y Contratos Análogos	0.00	0.00	0.00	0.00
1214	Participaciones Y Aportaciones De Capital	0.00	0.00	0.00	0.00
122	Derechos A Recibir Efectivo O Equivalentes A Largo Plazo	40,000.00	0.00	0.00	40,000.00
1221	Documentos Por Cobrar A Largo Plazo	0.00	0.00	0.00	0.00
1222	Deudores Diversos A Largo Plazo	40,000.00	0.00	0.00	40,000.00
1223	Ingresos Por Recuperar A Largo Plazo	0.00	0.00	0.00	0.00
1224	Préstamos Otorgados A Largo Plazo	0.00	0.00	0.00	0.00
1229	Otros Derechos A Recibir Efectivo O Equivalentes A Largo Plazo	0.00	0.00	0.00	0.00
123	Bienes Inmuebles, Infraestructura Y Construcciones En Proceso	112,832,437.89	445,495.84	0.00	113,277,933.73
1231	Terrenos	48,000,000.00	0.00	0.00	48,000,000.00
1232	Viviendas	0.00	0.00	0.00	0.00
1233	Edificios No Habitacionales	61,200,877.69	445,495.84	0.00	61,646,373.53
1234	Infraestructura	0.00	0.00	0.00	0.00
1235	Construcciones En Proceso En Bienes De Dominio Público	0.00	0.00	0.00	0.00
1236	Construcciones En Proceso En Bienes Propios	0.00	0.00	0.00	0.00
1239	Otros Bienes Inmuebles	3,631,560.20	0.00	0.00	3,631,560.20
124	Bienes Muebles	31,748,919.91	40,368.00	0.00	31,789,287.91
1241	Mobiliario Y Equipo De Administración	12,394,810.27	6,960.00	0.00	12,401,770.27
1242	Mobiliario Y Equipo Educativo Y Recreativo	14,799,287.14	0.00	0.00	14,799,287.14
1243	Equipo E Instrumental Médico Y De Laboratorio	0.00	0.00	0.00	0.00
1244	Vehículos Y Equipo De Transporte	2,383,700.00	0.00	0.00	2,383,700.00
1245	Equipo De Defensa Y Seguridad	0.00	0.00	0.00	0.00
1246	Maquinaria, Otros Equipos Y Herramientas	2,171,122.50	33,408.00	0.00	2,204,530.50
1247	Colecciones, Obras De Arte Y Objetos Valiosos	0.00	0.00	0.00	0.00
1248	Activos Biológicos	0.00	0.00	0.00	0.00
125	Activos Intangibles	344,324.47	0.00	0.00	344,324.47
1251	Software	344,324.47	0.00	0.00	344,324.47

1252	Patentes, Marcas Y Derechos	0.00	0.00	0.00	0.00
1253	Concesiones Y Franquicias	0.00	0.00	0.00	0.00
1254	Licencias	0.00	0.00	0.00	0.00
1259	Otros Activos Intangibles	0.00	0.00	0.00	0.00
126	Depreciación, Deterioro Y Amortización Acumulada De Bienes	-36,532,460.09	0.00	0.00	-36,532,460.09
1261	Depreciación Acumulada De Bienes Inmuebles	-12,488,124.48	0.00	0.00	-12,488,124.48
1262	Depreciación Acumulada De Infraestructura	0.00	0.00	0.00	0.00
1263	Depreciación Acumulada De Bienes Muebles	-23,946,669.26	0.00	0.00	-23,946,669.26
1264	Deterioro Acumulado De Activos Biológicos	0.00	0.00	0.00	0.00
1265	Amortización Acumulada De Activos Intangibles	-97,666.35	0.00	0.00	-97,666.35
127	Activos Diferidos	0.00	0.00	0.00	0.00
1271	Estudios, Formulación Y Evaluación De Proyectos	0.00	0.00	0.00	0.00
1272	Derechos Sobre Bienes En Régimen De Arrendamiento Financiero	0.00	0.00	0.00	0.00
1273	Gastos Pagados Por Adelantado A Largo Plazo	0.00	0.00	0.00	0.00
1274	Anticipos A Largo Plazo	0.00	0.00	0.00	0.00
1275	Beneficios Al Retiro De Empleados Pagados Por Adelantado	0.00	0.00	0.00	0.00
1279	Otros Activos Diferidos	0.00	0.00	0.00	0.00
128	Estimación Por Pérdida O Deterioro De Activos No Circulantes	0.00	0.00	0.00	0.00
1281	Estimaciones Por Pérdida De Cuentas Incobrables De Documentos Por Co	0.00	0.00	0.00	0.00
1282	Estimaciones Por Pérdida De Cuentas Incobrables De Deudores Diversos I	0.00	0.00	0.00	0.00
1283	Estimaciones Por Pérdida De Cuentas Incobrables De Ingresos Por Cobrar	0.00	0.00	0.00	0.00
1284	Estimaciones Por Pérdida De Cuentas Incobrables De Préstamos Otorgad	0.00	0.00	0.00	0.00
1285	Estimaciones Para Cuentas Incobrables De Préstamos Otorgados A Largo	0.00	0.00	0.00	0.00
1289	Estimaciones Por Pérdida De Otras Cuentas Incobrables A Largo Plazo	0.00	0.00	0.00	0.00
129	Otros Activos No Circulantes	0.00	0.00	0.00	0.00
1291	Bienes En Concesión	0.00	0.00	0.00	0.00
1292	Bienes En Arrendamiento Financiero	0.00	0.00	0.00	0.00
1293	Bienes En Comodato	0.00	0.00	0.00	0.00
2	PASIVO	10,293,253.55	23,117,940.01	20,455,047.82	7,630,361.36
21	Pasivo Circulante	3,419,756.55	23,117,940.01	20,455,047.82	756,864.36
211	Cuentas Por Pagar A Corto Plazo	3,419,756.55	23,117,940.01	20,455,047.82	756,864.36
2111	Servicios Personales Por Pagar A Corto Plazo	0.00	6,868,634.23	6,868,634.23	0.00
2112	Proveedores Por Pagar A Corto Plazo	297,985.99	2,805,814.10	2,562,892.95	55,064.84
2113	Contratistas Por Obras Públicas Por Pagar A Corto Plazo	0.00	0.00	0.00	0.00
2114	Participaciones Y Aportaciones Por Pagar A Corto Plazo	0.00	0.00	0.00	0.00
2115	Transferencias Otorgadas Por Pagar A Corto Plazo	0.00	0.00	0.00	0.00
2116	Intereses, Comisiones Y Otros Gastos De La Deuda Pública Por Pagar A C	0.00	0.00	0.00	0.00
2117	Retenciones Y Contribuciones Por Pagar A Corto Plazo	3,121,700.56	11,230,513.28	8,810,303.72	701,491.00
2118	Devoluciones De La Ley De Ingresos Por Pagar A Corto Plazo	0.00	78,228.00	78,228.00	0.00
2119	Otras Cuentas Por Pagar A Corto Plazo	70.00	2,134,750.40	2,134,988.92	308.52
212	Documentos Por Pagar A Corto Plazo	0.00	0.00	0.00	0.00
2121	Documentos Comerciales Por Pagar A Corto Plazo	0.00	0.00	0.00	0.00
2122	Documentos Con Contratistas Por Obras Públicas Por Pagar A Corto Plazc	0.00	0.00	0.00	0.00
2129	Otros Documentos Por Pagar A Corto Plazo	0.00	0.00	0.00	0.00
213	Porción A Corto Plazo De La Deuda Pública A Largo Plazo	0.00	0.00	0.00	0.00
2131	Porción A Corto Plazo De La Deuda Pública Interna	0.00	0.00	0.00	0.00
2132	Porción A Corto Plazo De La Deuda Pública Externa	0.00	0.00	0.00	0.00
2133	Porción A Corto Plazo De Arrendamiento Financiero	0.00	0.00	0.00	0.00
214	Títulos Y Valores A Corto Plazo	0.00	0.00	0.00	0.00
2141	Títulos Y Valores De La Deuda Pública Interna A Corto Plazo	0.00	0.00	0.00	0.00
2142	Títulos Y Valores De La Deuda Pública Externa A Corto Plazo	0.00	0.00	0.00	0.00
215	Pasivos Diferidos A Corto Plazo	0.00	0.00	0.00	0.00
2151	Ingresos Cobrados Por Adelantado A Corto Plazo	0.00	0.00	0.00	0.00
2152	Intereses Cobrados Por Adelantado A Corto Plazo	0.00	0.00	0.00	0.00
2159	Otros Pasivos Diferidos A Corto Plazo	0.00	0.00	0.00	0.00
216	Fondos Y Bienes De Terceros En Garantía Y/O Administración A Corto	0.00	0.00	0.00	0.00
2161	Fondos En Garantía A Corto Plazo	0.00	0.00	0.00	0.00
2162	Fondos En Administración A Corto Plazo	0.00	0.00	0.00	0.00
2163	Fondos Contingentes A Corto Plazo	0.00	0.00	0.00	0.00
2164	Fondos De Fideicomisos, Mandatos Y Contratos Análogos A Corto Plazo	0.00	0.00	0.00	0.00
2165	Otros Fondos De Terceros En Garantía Y/O Administración A Corto Plazo	0.00	0.00	0.00	0.00
2166	Valores Y Bienes En Garantía A Corto Plazo	0.00	0.00	0.00	0.00
217	Provisiones A Corto Plazo	0.00	0.00	0.00	0.00
2171	Provisión Para Demandas Y Juicios A Corto Plazo	0.00	0.00	0.00	0.00
2172	Provisión Para Contingencias A Corto Plazo	0.00	0.00	0.00	0.00
2179	Otras Provisiones A Corto Plazo	0.00	0.00	0.00	0.00
219	Otros Pasivos A Corto Plazo	0.00	0.00	0.00	0.00
2191	Ingresos Por Clasificar	0.00	0.00	0.00	0.00
2192	Recaudación Por Participar	0.00	0.00	0.00	0.00
2199	Otros Pasivos Circulantes	0.00	0.00	0.00	0.00
22	Pasivo No Circulante	6,873,497.00	0.00	0.00	6,873,497.00
221	Cuentas Por Pagar A Largo Plazo	0.00	0.00	0.00	0.00
2211	Proveedores Por Pagar A Largo Plazo	0.00	0.00	0.00	0.00
2212	Contratistas Por Obras Públicas Por Pagar A Largo Plazo	0.00	0.00	0.00	0.00
222	Documentos Por Pagar A Largo Plazo	0.00	0.00	0.00	0.00
2221	Documentos Comerciales Por Pagar A Largo Plazo	0.00	0.00	0.00	0.00
2222	Documentos Con Contratistas Por Obras Públicas Por Pagar A Largo Plazc	0.00	0.00	0.00	0.00
2229	Otros Documentos Por Pagar A Largo Plazo	0.00	0.00	0.00	0.00
223	Deuda Pública A Largo Plazo	0.00	0.00	0.00	0.00
2231	Títulos Y Valores De La Deuda Pública Interna A Largo Plazo	0.00	0.00	0.00	0.00

2232	Títulos Y Valores De La Deuda Pública Externa A Largo Plazo	0.00	0.00	0.00	0.00
2233	Préstamos De La Deuda Pública Interna Por Pagar A Largo Plazo	0.00	0.00	0.00	0.00
2234	Préstamos De La Deuda Pública Externa Por Pagar A Largo Plazo	0.00	0.00	0.00	0.00
2235	Arrendamiento Financiero Por Pagar A Largo Plazo	0.00	0.00	0.00	0.00
224	Pasivos Diferidos A Largo Plazo	0.00	0.00	0.00	0.00
2241	Créditos Diferidos A Largo Plazo	0.00	0.00	0.00	0.00
2242	Intereses Cobrados Por Adelantado A Largo Plazo	0.00	0.00	0.00	0.00
2249	Otros Pasivos Diferidos A Largo Plazo	0.00	0.00	0.00	0.00
225	Fondos Y Bienes De Terceros En Garantía Y/O Administración A Largo	0.00	0.00	0.00	0.00
2251	Fondos En Garantía A Largo Plazo	0.00	0.00	0.00	0.00
2252	Fondos En Administración A Largo Plazo	0.00	0.00	0.00	0.00
2253	Fondos Contingentes A Largo Plazo	0.00	0.00	0.00	0.00
2254	Fondos De Fideicomisos, Mandatos Y Contratos Análogos A Largo Plazo	0.00	0.00	0.00	0.00
2255	Otros Fondos De Terceros En Garantía Y/O Administración A Largo Plazo	0.00	0.00	0.00	0.00
2256	Valores Y Bienes En Garantía A Largo Plazo	0.00	0.00	0.00	0.00
226	Provisiones A Largo Plazo	6,873,497.00	0.00	0.00	6,873,497.00
2261	Provisión Para Demandas Y Juicios A Largo Plazo	0.00	0.00	0.00	0.00
2262	Provisión Para Pensiones A Largo Plazo	0.00	0.00	0.00	0.00
2263	Provisión Para Contingencias A Largo Plazo	0.00	0.00	0.00	0.00
2269	Otras Provisiones A Largo Plazo	6,873,497.00	0.00	0.00	6,873,497.00
3	HACIENDA PÚBLICA/ PATRIMONIO	111,639,526.58	13,241,747.79	20,786,809.34	119,184,588.13
31	Hacienda Pública/Patrimonio Contribuido	33,785,883.07	0.00	0.00	33,785,883.07
311	Aportaciones	13,987,978.86	0.00	0.00	13,987,978.86
312	Donaciones De Capital	9,177,504.21	0.00	0.00	9,177,504.21
313	Actualización De La Hacienda Pública/Patrimonio	10,620,400.00	0.00	0.00	10,620,400.00
32	Hacienda Pública /Patrimonio Generado	77,853,643.51	13,241,747.79	20,786,809.34	85,398,705.06
321	Resultados Del Ejercicio (Ahorro/ Desahorro)	0.00	13,211,747.79	20,753,401.34	7,541,653.55
322	Resultados De Ejercicios Anteriores	6,970,344.00	30,000.00	0.00	6,940,344.00
323	Revalúos	87,186,251.46	0.00	0.00	87,186,251.46
3231	Revalúo De Bienes Inmuebles	87,186,251.46	0.00	0.00	87,186,251.46
3232	Revalúo De Bienes Muebles	0.00	0.00	0.00	0.00
3233	Revalúo De Bienes Intangibles	0.00	0.00	0.00	0.00
3239	Otros Revalúos	0.00	0.00	0.00	0.00
324	Reservas	0.00	0.00	0.00	0.00
3241	Reservas De Patrimonio	0.00	0.00	0.00	0.00
3242	Reservas Territoriales	0.00	0.00	0.00	0.00
3243	Reservas Por Contingencias	0.00	0.00	0.00	0.00
325	Rectificaciones De Resultados De Ejercicios Anteriores	-16,302,951.95	0.00	33,408.00	-16,269,543.95
3251	Cambios En Políticas Contables	2,791.02	0.00	0.00	2,791.02
3252	Cambios Por Errores Contables	-16,305,742.97	0.00	33,408.00	-16,272,334.97
33	Exceso O Insuficiencia En La Actualización De La Hacienda Pública/Patrimonio	0.00	0.00	0.00	0.00
331	Resultado Por Posición Monetaria	0.00	0.00	0.00	0.00
332	Resultado Por Tenencia De Activos No Monetarios	0.00	0.00	0.00	0.00
4	INGRESOS Y OTROS BENEFICIOS	0.00	20,753,401.34	20,753,401.34	0.00
41	Ingresos de Gestión	0.00	2,757,865.62	2,757,865.62	0.00
411	Impuestos	0.00	0.00	0.00	0.00
4111	Impuestos Sobre los Ingresos	0.00	0.00	0.00	0.00
4112	Impuestos Sobre el Patrimonio	0.00	0.00	0.00	0.00
4113	Impuestos Sobre la Producción, el Consumo y las Transacciones	0.00	0.00	0.00	0.00
4114	Impuestos al Comercio Exterior	0.00	0.00	0.00	0.00
4115	Impuestos Sobre Nóminas y Asimilables	0.00	0.00	0.00	0.00
4116	Impuestos Ecológicos	0.00	0.00	0.00	0.00
4117	Accesorios de Impuestos	0.00	0.00	0.00	0.00
4118	Impuestos no Comprendidos en la Ley de Ingresos Vigente, Causados en I	0.00	0.00	0.00	0.00
4119	Otros Impuestos	0.00	0.00	0.00	0.00
412	Cuotas y Aportaciones de Seguridad Social	0.00	0.00	0.00	0.00
4121	Aportaciones para Fondos de Vivienda	0.00	0.00	0.00	0.00
4122	Cuotas para la Seguridad Social	0.00	0.00	0.00	0.00
4123	Cuotas de Ahorro para el Retiro	0.00	0.00	0.00	0.00
4124	Accesorios de Cuotas y Aportaciones de Seguridad Social	0.00	0.00	0.00	0.00
4129	Otras Cuotas y Aportaciones para la Seguridad Social	0.00	0.00	0.00	0.00
413	Contribuciones de Mejoras	0.00	0.00	0.00	0.00
4131	Contribuciones de Mejoras por Obras Públicas	0.00	0.00	0.00	0.00
4132	Contribuciones de Mejoras no Comprendidas en la Ley de Ingresos Vigente	0.00	0.00	0.00	0.00
414	Derechos	0.00	0.00	0.00	0.00
4141	Derechos por el Uso, Goce, Aprovechamiento o Explotación de Bienes de I	0.00	0.00	0.00	0.00
4143	Derechos por Prestación de Servicios	0.00	0.00	0.00	0.00
4144	Accesorios de Derechos	0.00	0.00	0.00	0.00
4145	Derechos no Comprendidos en la Ley de Ingresos Vigente, Causados en E	0.00	0.00	0.00	0.00
4149	Otros Derechos	0.00	0.00	0.00	0.00
415	Productos	0.00	444.62	444.62	0.00
4151	Productos	0.00	444.62	444.62	0.00
4154	Productos no Comprendidos en la Ley de Ingresos Vigente, Causados en E	0.00	0.00	0.00	0.00
416	Aprovechamientos	0.00	0.00	0.00	0.00
4162	Multas	0.00	0.00	0.00	0.00
4163	Indemnizaciones	0.00	0.00	0.00	0.00
4164	Reintegros	0.00	0.00	0.00	0.00
4165	Aprovechamientos Provenientes de Obras Públicas	0.00	0.00	0.00	0.00
4166	Aprovechamientos no Comprendidos en la Ley de Ingresos Vigente, Causa	0.00	0.00	0.00	0.00

4168	Accesorios de Aprovechamientos	0.00	0.00	0.00	0.00
4169	Otros Aprovechamientos	0.00	0.00	0.00	0.00
417	Ingresos por Venta de Bienes y Prestación de Servicios	0.00	2,757,421.00	2,757,421.00	0.00
4171	Ingresos por Venta de Bienes y Prestación de Servicios de Instituciones Pú	0.00	0.00	0.00	0.00
4172	Ingresos por Venta de Bienes y Prestación de Servicios de Empresas Prod	0.00	0.00	0.00	0.00
4173	Ingresos por Venta de Bienes y Prestación de Servicios de Entidades Para	0.00	2,757,421.00	2,757,421.00	0.00
4174	Ingresos por Venta de Bienes y Prestación de Servicios de Entidades Para	0.00	0.00	0.00	0.00
4175	Ingresos por Venta de Bienes y Prestación de Servicios de Entidades Para	0.00	0.00	0.00	0.00
4176	Ingresos por Venta de Bienes y Prestación de Servicios de Entidades Para	0.00	0.00	0.00	0.00
4177	Ingresos por Venta de Bienes y Prestación de Servicios de Fideicomisos Fi	0.00	0.00	0.00	0.00
4178	Ingresos por Venta de Bienes y Prestación de Servicios de los Poderes Leq	0.00	0.00	0.00	0.00
42	Participaciones, Aportaciones, Convenios, Incentivos Derivados de la	0.00	17,995,535.72	17,995,535.72	0.00
421	Participaciones, Aportaciones, Convenios, Incentivos Derivados de la	0.00	17,995,535.72	17,995,535.72	0.00
4211	Participaciones	0.00	0.00	0.00	0.00
4212	Aportaciones	0.00	0.00	0.00	0.00
4213	Convenios	0.00	17,995,535.72	17,995,535.72	0.00
4214	Incentivos Derivados de la Colaboración Fiscal	0.00	0.00	0.00	0.00
4215	Fondos Distintos de Aportaciones	0.00	0.00	0.00	0.00
422	Transferencias, Asignaciones, Subsidios y Subvenciones, y Pensiones	0.00	0.00	0.00	0.00
4221	Transferencias y Asignaciones	0.00	0.00	0.00	0.00
4223	Subsidios y Subvenciones	0.00	0.00	0.00	0.00
4225	Pensiones y Jubilaciones	0.00	0.00	0.00	0.00
4227	Transferencias del Fondo Mexicano del Petróleo para la Estabilización y el	0.00	0.00	0.00	0.00
43	Otros Ingresos y Beneficios	0.00	0.00	0.00	0.00
431	Ingresos Financieros	0.00	0.00	0.00	0.00
4311	Intereses Ganados de Títulos, Valores y demás Instrumentos Financieros	0.00	0.00	0.00	0.00
4319	Otros Ingresos Financieros	0.00	0.00	0.00	0.00
432	Incremento por Variación de Inventarios	0.00	0.00	0.00	0.00
4321	Incremento por Variación de Inventarios de Mercancías para Venta	0.00	0.00	0.00	0.00
4322	Incremento por Variación de Inventarios de Mercancías Terminadas	0.00	0.00	0.00	0.00
4323	Incremento por Variación de Inventarios de Mercancías en Proceso de Elat	0.00	0.00	0.00	0.00
4324	Incremento por Variación de Inventarios de Materias Primas, Materiales y S	0.00	0.00	0.00	0.00
4325	Incremento por Variación de Almacén de Materias Primas, Materiales y Sur	0.00	0.00	0.00	0.00
433	Disminución del Exceso de Estimaciones por Pérdida o Deterioro u Ot	0.00	0.00	0.00	0.00
4331	Disminución del Exceso de Estimaciones por Pérdida o Deterioro u Obsole	0.00	0.00	0.00	0.00
434	Disminución del Exceso de Provisiones	0.00	0.00	0.00	0.00
4341	Disminución del Exceso de Provisiones	0.00	0.00	0.00	0.00
439	Otros Ingresos y Beneficios Varios	0.00	0.00	0.00	0.00
4392	Bonificaciones y Descuentos Obtenidos	0.00	0.00	0.00	0.00
4393	Diferencias por Tipo de Cambio a Favor	0.00	0.00	0.00	0.00
4394	Diferencias de Cotizaciones a Favor en Valores Negociables	0.00	0.00	0.00	0.00
4395	Resultado por Posición Monetaria	0.00	0.00	0.00	0.00
4396	Utilidades por Participación Patrimonial	0.00	0.00	0.00	0.00
4397	Diferencias por Reestructuración de Deuda Pública a Favor	0.00	0.00	0.00	0.00
4399	Otros Ingresos y Beneficios Varios	0.00	0.00	0.00	0.00
5	GASTOS Y OTRAS PÉRDIDAS	0.00	13,211,747.79	13,211,747.79	0.00
51	Gastos de Funcionamiento	0.00	13,211,747.79	13,211,747.79	0.00
511	Servicios Personales	0.00	11,220,760.36	11,220,760.36	0.00
5111	Remuneraciones al Personal de Carácter Permanente	0.00	7,878,163.72	7,878,163.72	0.00
5112	Remuneraciones al Personal de Carácter Transitorio	0.00	0.00	0.00	0.00
5113	Remuneraciones Adicionales y Especiales	0.00	1,419,838.02	1,419,838.02	0.00
5114	Seguridad Social	0.00	1,451,964.35	1,451,964.35	0.00
5115	Otras Prestaciones Sociales y Económicas	0.00	470,794.27	470,794.27	0.00
5116	Pago de Estímulos a Servidores Públicos	0.00	0.00	0.00	0.00
512	Materiales y Suministros	0.00	538,435.60	538,435.60	0.00
5121	Materiales de Administración, Emisión de Documentos y Artículos Oficiales	0.00	2,131.16	2,131.16	0.00
5122	Alimentos y Utensilios	0.00	49,355.03	49,355.03	0.00
5123	Materias Primas y Materiales de Producción y Comercialización	0.00	0.00	0.00	0.00
5124	Materiales y Artículos de Construcción y de Reparación	0.00	4,973.61	4,973.61	0.00
5125	Productos Químicos, Farmacéuticos y de Laboratorio	0.00	4,261.60	4,261.60	0.00
5126	Combustibles, Lubricantes y Aditivos	0.00	111,604.55	111,604.55	0.00
5127	Vestuario, Blancos, Prendas de Protección y Artículos Deportivos	0.00	245,120.40	245,120.40	0.00
5128	Materiales y Suministros para Seguridad	0.00	0.00	0.00	0.00
5129	Herramientas, Refacciones y Accesorios Menores	0.00	120,989.25	120,989.25	0.00
513	Servicios Generales	0.00	1,452,551.83	1,452,551.83	0.00
5131	Servicios Básicos	0.00	424,595.85	424,595.85	0.00
5132	Servicios de Arrendamiento	0.00	47,671.69	47,671.69	0.00
5133	Servicios Profesionales, Científicos y Técnicos y Otros Servicios	0.00	29,000.00	29,000.00	0.00
5134	Servicios Financieros, Bancarios y Comerciales	0.00	37,734.61	37,734.61	0.00
5135	Servicios de Instalación, Reparación, Mantenimiento y Conservación	0.00	132,334.21	132,334.21	0.00
5136	Servicios de Comunicación Social y Publicidad	0.00	0.00	0.00	0.00
5137	Servicios de Traslado y Viáticos	0.00	92,358.44	92,358.44	0.00
5138	Servicios Oficiales	0.00	90,175.03	90,175.03	0.00
5139	Otros Servicios Generales	0.00	598,682.00	598,682.00	0.00
52	Transferencias, Asignaciones, Subsidios Y Otras Ayudas	0.00	0.00	0.00	0.00
521	Transferencias Internas y Asignaciones al Sector Público	0.00	0.00	0.00	0.00
5211	Asignaciones al Sector Público	0.00	0.00	0.00	0.00
5212	Transferencias Internas al Sector Público	0.00	0.00	0.00	0.00
522	Transferencias al Resto del Sector Público	0.00	0.00	0.00	0.00
5221	Transferencias a Entidades Paraestatales	0.00	0.00	0.00	0.00

5222	Transferencias a Entidades Federativas y Municipios	0.00	0.00	0.00	0.00
523	Subsidios y Subvenciones	0.00	0.00	0.00	0.00
5231	Subsidios	0.00	0.00	0.00	0.00
5232	Subvenciones	0.00	0.00	0.00	0.00
524	Ayudas Sociales	0.00	0.00	0.00	0.00
5241	Ayudas Sociales a Personas	0.00	0.00	0.00	0.00
5242	Becas	0.00	0.00	0.00	0.00
5243	Ayudas Sociales a Instituciones	0.00	0.00	0.00	0.00
5244	Ayudas Sociales por Desastres Naturales y Otros Siniestros	0.00	0.00	0.00	0.00
525	Pensiones y Jubilaciones	0.00	0.00	0.00	0.00
5251	Pensiones	0.00	0.00	0.00	0.00
5252	Jubilaciones	0.00	0.00	0.00	0.00
5259	Otras Pensiones y Jubilaciones	0.00	0.00	0.00	0.00
526	Transferencias a Fideicomisos, Mandatos y Contratos Análogos	0.00	0.00	0.00	0.00
5261	Transferencias a Fideicomisos, Mandatos y Contratos Análogos al Gobierno	0.00	0.00	0.00	0.00
5262	Transferencias a Fideicomisos, Mandatos y Contratos Análogos a Entidad	0.00	0.00	0.00	0.00
527	Transferencias a la Seguridad Social	0.00	0.00	0.00	0.00
5271	Transferencias por Obligaciones de Ley	0.00	0.00	0.00	0.00
528	Donativos	0.00	0.00	0.00	0.00
5281	Donativos a Instituciones sin Fines de Lucro	0.00	0.00	0.00	0.00
5282	Donativos a Entidades Federativas y Municipios	0.00	0.00	0.00	0.00
5283	Donativos a Fideicomiso, Mandatos y Contratos Análogos Privados	0.00	0.00	0.00	0.00
5284	Donativos a Fideicomiso, Mandatos y Contratos Análogos Estatales	0.00	0.00	0.00	0.00
5285	Donativos Internacionales	0.00	0.00	0.00	0.00
529	Transferencias al Exterior	0.00	0.00	0.00	0.00
5291	Transferencias al Exterior a Gobiernos Extranjeros y Organismos Internac	0.00	0.00	0.00	0.00
5292	Transferencias al Sector Privado Externo	0.00	0.00	0.00	0.00
53	Participaciones y Aportaciones	0.00	0.00	0.00	0.00
531	Participaciones	0.00	0.00	0.00	0.00
5311	Participaciones de la Federación a Entidades Federativas y Municipios	0.00	0.00	0.00	0.00
5312	Participaciones de las Entidades Federativas a los Municipios	0.00	0.00	0.00	0.00
532	Aportaciones	0.00	0.00	0.00	0.00
5321	Aportaciones de la Federación a Entidades Federativas y Municipios	0.00	0.00	0.00	0.00
5322	Aportaciones de las Entidades Federativas a los Municipios	0.00	0.00	0.00	0.00
533	Convenios	0.00	0.00	0.00	0.00
5331	Convenios de Reasignación	0.00	0.00	0.00	0.00
5332	Convenios de Descentralización y Otros	0.00	0.00	0.00	0.00
54	Intereses, Comisiones y Otros Gastos De La Deuda Pública	0.00	0.00	0.00	0.00
541	Intereses de la Deuda Pública	0.00	0.00	0.00	0.00
5411	Intereses de la Deuda Pública Interna	0.00	0.00	0.00	0.00
5412	Intereses de la Deuda Pública Externa	0.00	0.00	0.00	0.00
542	Comisiones de la Deuda Pública	0.00	0.00	0.00	0.00
5421	Comisiones de la Deuda Pública Interna	0.00	0.00	0.00	0.00
5422	Comisiones de la Deuda Pública Externa	0.00	0.00	0.00	0.00
543	Gastos de la Deuda Pública	0.00	0.00	0.00	0.00
5431	Gastos de la Deuda Pública Interna	0.00	0.00	0.00	0.00
5432	Gastos de la Deuda Pública Externa	0.00	0.00	0.00	0.00
544	Costo por Coberturas	0.00	0.00	0.00	0.00
5441	Costo por Coberturas de la Deuda Pública Interna	0.00	0.00	0.00	0.00
545	Apoyos Financieros	0.00	0.00	0.00	0.00
5451	Apoyos Financieros a Intermediarios	0.00	0.00	0.00	0.00
5452	Apoyo Financieros a Ahorradores y Deudores del Sistema Financiero Nac	0.00	0.00	0.00	0.00
55	Otros Gastos y Pérdidas Extraordinarias	0.00	0.00	0.00	0.00
551	Estimaciones, Depreciaciones, Deterioros, Obsolescencia y Amortizac	0.00	0.00	0.00	0.00
5511	Estimaciones por Pérdida o Deterioro de Activos Circulantes	0.00	0.00	0.00	0.00
5512	Estimaciones por Pérdida o Deterioro de Activo no Circulante	0.00	0.00	0.00	0.00
5513	Depreciación de Bienes Inmuebles	0.00	0.00	0.00	0.00
5514	Depreciación de Infraestructura	0.00	0.00	0.00	0.00
5515	Depreciación de Bienes Muebles	0.00	0.00	0.00	0.00
5516	Deterioro de los Activos Biológicos	0.00	0.00	0.00	0.00
5517	Amortización de Activos Intangibles	0.00	0.00	0.00	0.00
5518	Disminución de Bienes por pérdida, obsolescencia y deterioro	0.00	0.00	0.00	0.00
552	Provisiones	0.00	0.00	0.00	0.00
5521	Provisiones de Pasivos a Corto Plazo	0.00	0.00	0.00	0.00
5522	Provisiones de Pasivos a Largo Plazo	0.00	0.00	0.00	0.00
553	Disminución de Inventarios	0.00	0.00	0.00	0.00
5531	Disminución de Inventarios de Mercancías para Venta	0.00	0.00	0.00	0.00
5532	Disminución de Inventarios de Mercancías Terminadas	0.00	0.00	0.00	0.00
5533	Disminución de Inventarios de Mercancías en Proceso de Elaboración	0.00	0.00	0.00	0.00
5534	Disminución de Inventarios de Materias Primas, Materiales y Suministros p	0.00	0.00	0.00	0.00
5535	Disminución de Almacén de Materiales y Suministros de Consumo	0.00	0.00	0.00	0.00
554	Aumento por Insuficiencia de Estimaciones por Pérdida o Deterioro u	0.00	0.00	0.00	0.00
5541	Aumento por Insuficiencia de Estimaciones por Pérdida o Deterioro u Obso	0.00	0.00	0.00	0.00
555	Aumento por Insuficiencia de Provisiones	0.00	0.00	0.00	0.00
5551	Aumento por Insuficiencia de Provisiones	0.00	0.00	0.00	0.00
559	Otros Gastos	0.00	0.00	0.00	0.00
5591	Gastos de Ejercicios Anteriores	0.00	0.00	0.00	0.00
5592	Pérdidas por Responsabilidades	0.00	0.00	0.00	0.00
5593	Bonificaciones y Descuentos Otorgados	0.00	0.00	0.00	0.00
5594	Diferencias por Tipo de Cambio Negativas	0.00	0.00	0.00	0.00
5595	Diferencias de Cotizaciones Negativas en Valores Negociables	0.00	0.00	0.00	0.00

5596	Resultado por Posición Monetaria	0.00	0.00	0.00	0.00
5597	Pérdidas por Participación Patrimonial	0.00	0.00	0.00	0.00
5598	Diferencias por Reestructuración de Deuda Pública Negativas	0.00	0.00	0.00	0.00
5599	Otros Gastos Varios	0.00	0.00	0.00	0.00
56	Inversión Pública	0.00	0.00	0.00	0.00
561	Inversión Pública no Capitalizable	0.00	0.00	0.00	0.00
5611	Construcción en Bienes no Capitalizable	0.00	0.00	0.00	0.00
7	CUENTAS DE ORDEN CONTABLES	0.00	0.00	0.00	0.00
71	Valores	0.00	0.00	0.00	0.00
711	Valores en Custodia	0.00	0.00	0.00	0.00
712	Custodia de Valores	0.00	0.00	0.00	0.00
713	Instrumentos de Crédito Prestados a Formadores de Mercado	0.00	0.00	0.00	0.00
714	Préstamo de Instrumentos de Crédito a Formadores de Mercado y su Gara	0.00	0.00	0.00	0.00
715	Instrumentos de Crédito Recibidos en Garantía de los Formadores de Merc	0.00	0.00	0.00	0.00
716	Garantía de Créditos Recibidos de los Formadores de Mercado	0.00	0.00	0.00	0.00
72	Emisión de Obligaciones	0.00	0.00	0.00	0.00
721	Autorización para la Emisión de Bonos, Títulos y Valores de la Deuda Públi	0.00	0.00	0.00	0.00
722	Autorización para la Emisión de Bonos, Títulos y Valores de la Deuda Públi	0.00	0.00	0.00	0.00
723	Emisiones Autorizadas de la Deuda Pública Interna y Externa	0.00	0.00	0.00	0.00
724	Suscripción de Contratos de Préstamos y Otras Obligaciones de la Deuda I	0.00	0.00	0.00	0.00
725	Suscripción de Contratos de Préstamos y Otras Obligaciones de la Deuda I	0.00	0.00	0.00	0.00
726	Contratos de Préstamos y Otras Obligaciones de la Deuda Pública Inte	0.00	0.00	0.00	0.00
7270	DEUDA ESTADO	0.00	0.00	0.00	0.00
727001	PRESUPUESTO POR RECIBIR DEL ESTADO	-116,877,997.49	0.00	0.00	-116,877,997.49
727002	PRESUPUESTO POR DISPONER DEL ESTADO	116,877,997.49	0.00	0.00	116,877,997.49
73	Avales y Garantías	0.00	0.00	0.00	0.00
731	Avales Autorizados	0.00	0.00	0.00	0.00
732	Avales Firmados	0.00	0.00	0.00	0.00
733	Fianzas y Garantías Recibidas por Deudas a Cobrar	0.00	0.00	0.00	0.00
734	Fianzas y Garantías Recibidas	0.00	0.00	0.00	0.00
735	Fianzas Otorgadas para Respalidar Obligaciones no Fiscales del Gobie	0.00	0.00	0.00	0.00
736	Fianzas Otorgadas del Gobierno para Respalidar Obligaciones no Fisc:	0.00	0.00	0.00	0.00
74	Juicios	0.00	0.00	0.00	0.00
741	Demandas Judicial en Proceso de Resolución	0.00	0.00	0.00	0.00
742	Resolución de Demandas en Proceso Judicial	0.00	0.00	0.00	0.00
75	Inversión Mediante Proyectos para Prestación De Servicios (Pps) y Sin	0.00	0.00	0.00	0.00
751	Contratos para Inversión Mediante Proyectos para Prestación de Servi	0.00	0.00	0.00	0.00
752	Inversión Pública Contratada Mediante Proyectos para Prestación de S	0.00	0.00	0.00	0.00
76	Bienes en Concesionados o en Comodato	0.00	0.00	0.00	0.00
761	Bienes Bajo Contrato en Concesión	0.00	0.00	0.00	0.00
762	Contrato de Concesión por Bienes	0.00	0.00	0.00	0.00
763	Bienes Bajo Contrato en Comodato	0.00	0.00	0.00	0.00
764	Contrato de Comodato por Bienes	0.00	0.00	0.00	0.00
8	CUENTAS DE ORDEN PRESUPUESTARIAS	0.00	400,822,458.76	400,822,458.76	0.00
81	Ley de Ingresos	0.00	125,837,367.92	125,837,367.92	0.00
811	Ley de Ingresos Estimada	0.00	84,330,565.24	0.00	84,330,565.24
811-5	Ley De Ingresos Estimada - Productos	0.00	1,500.00	0.00	1,500.00
811-7	Ley de Ingresos Estimada - Ingresos Por Venta De Bienes, Prestación De S	0.00	11,691,499.97	0.00	11,691,499.97
811-8	Ley de Ingresos Estimada - Participaciones, Aportaciones, Convenios, Ince	0.00	72,637,565.27	0.00	72,637,565.27
812	Ley de Ingresos por Ejecutar	0.00	20,753,401.34	84,330,565.24	63,577,163.90
812-5	Ley de Ingresos por Ejecutar - Productos	0.00	444.62	1,500.00	1,055.38
812-7	Ley de Ingresos por Ejecutar - Ingresos Por Venta De Bienes, Prestación D	0.00	2,757,421.00	11,691,499.97	8,934,078.97
812-8	Ley de Ingresos por Ejecutar - Participaciones, Aportaciones, Convenios, Ir	0.00	17,995,535.72	72,637,565.27	54,642,029.55
813	Modificaciones a la Ley de Ingresos Estimada	0.00	0.00	0.00	0.00
813-5	Modificaciones a la Ley de Ingresos Estimada - Productos	0.00	0.00	0.00	0.00
813-7	Modificaciones a la Ley de Ingresos Estimada - Ingresos Por Venta De Bier	0.00	0.00	0.00	0.00
813-8	Modificaciones a la Ley de Ingresos Estimada - Participaciones, Aportacion	0.00	0.00	0.00	0.00
814	Ley de Ingresos Devengada	0.00	20,753,401.34	20,753,401.34	0.00
814-5	Ley de Ingresos Devengada - Productos	0.00	444.62	444.62	0.00
814-7	Ley de Ingresos Devengada - Ingresos Por Venta De Bienes, Prestación De	0.00	2,757,421.00	2,757,421.00	0.00
814-8	Ley de Ingresos Devengada - Participaciones, Aportaciones, Convenios, In	0.00	17,995,535.72	17,995,535.72	0.00
815	Ley de Ingresos Recaudada	0.00	0.00	20,753,401.34	20,753,401.34
815-5	Ley de Ingresos Recaudada - Productos	0.00	0.00	444.62	444.62
815-7	Ley de Ingresos Recaudada - Ingresos Por Venta De Bienes, Prestación De	0.00	0.00	2,757,421.00	2,757,421.00
815-8	Ley de Ingresos Recaudada - Participaciones, Aportaciones, Convenios, In	0.00	0.00	17,995,535.72	17,995,535.72
82	Presupuesto De Egresos	0.00	274,985,090.84	274,985,090.84	0.00
821	Presupuesto De Egresos Aprobado	0.00	0.00	84,330,565.24	84,330,565.24
821-10000	Presupuesto De Egresos Aprobado - Servicios Personales	0.00	0.00	57,402,907.76	57,402,907.76
821-20000	Presupuesto De Egresos Aprobado - Materiales Y Suministros	0.00	0.00	4,800,330.24	4,800,330.24
821-30000	Presupuesto De Egresos Aprobado - Servicios Generales	0.00	0.00	17,404,337.24	17,404,337.24
821-40000	Presupuesto De Egresos Aprobado - Transferencias, Asignaciones, Subsid	0.00	0.00	3,350,000.00	3,350,000.00
821-50000	Presupuesto De Egresos Aprobado - Bienes Muebles, Inmuebles E Intangil	0.00	0.00	1,372,990.00	1,372,990.00
822	Presupuesto De Egresos Por Ejercer	0.00	152,329,420.78	81,663,059.17	70,666,361.61
822-10000	Presupuesto De Egresos Por Ejercer - Servicios Personales	0.00	111,306,182.10	65,104,634.70	46,201,547.40
822-20000	Presupuesto De Egresos Por Ejercer - Materiales Y Suministros	0.00	7,350,222.78	2,822,794.14	4,527,428.64
822-30000	Presupuesto De Egresos Por Ejercer - Servicios Generales	0.00	25,008,405.90	9,794,154.49	15,214,251.41
822-40000	Presupuesto De Egresos Por Ejercer - Transferencias, Asignaciones, Subs	0.00	6,700,000.00	3,350,000.00	3,350,000.00
822-50000	Presupuesto De Egresos Por Ejercer - Bienes Muebles, Inmuebles E Intanç	0.00	1,964,610.00	591,475.84	1,373,134.16
823	Modificaciones Al Presupuesto De Egresos Aprobado	0.00	67,998,855.54	67,998,855.54	0.00

823-10000	Modificaciones Al Presupuesto De Egresos Aprobado - Servicios Personales	0.00	53,883,874.34	53,903,274.34	19,400.00
823-20000	Modificaciones Al Presupuesto De Egresos Aprobado - Materiales Y Sumin	0.00	2,284,358.54	2,549,892.54	265,534.00
823-30000	Modificaciones Al Presupuesto De Egresos Aprobado - Servicios Generales	0.00	8,341,602.66	7,604,068.66	-737,534.00
823-40000	Modificaciones Al Presupuesto De Egresos Aprobado - Transferencias, Asi	0.00	3,350,000.00	3,350,000.00	0.00
823-50000	Modificaciones Al Presupuesto De Egresos Aprobado - Bienes Muebles, In	0.00	139,020.00	591,620.00	452,600.00
824	Presupuesto De Egresos Comprometido	0.00	13,664,203.63	13,664,203.63	0.00
824-10000	Presupuesto De Egresos Comprometido - Servicios Personales	0.00	11,220,760.36	11,220,760.36	0.00
824-20000	Presupuesto De Egresos Comprometido - Materiales Y Suministros	0.00	538,435.60	538,435.60	0.00
824-30000	Presupuesto De Egresos Comprometido - Servicios Generales	0.00	1,452,551.83	1,452,551.83	0.00
824-50000	Presupuesto De Egresos Comprometido - Bienes Muebles, Inmuebles E In	0.00	452,455.84	452,455.84	0.00
825	Presupuesto De Egresos Devengado	0.00	13,664,203.63	13,664,203.63	0.00
825-10000	Presupuesto De Egresos Devengado - Servicios Personales	0.00	11,220,760.36	11,220,760.36	0.00
825-20000	Presupuesto De Egresos Devengado - Materiales Y Suministros	0.00	538,435.60	538,435.60	0.00
825-30000	Presupuesto De Egresos Devengado - Servicios Generales	0.00	1,452,551.83	1,452,551.83	0.00
825-50000	Presupuesto De Egresos Devengado - Bienes Muebles, Inmuebles E Intan	0.00	452,455.84	452,455.84	0.00
826	Presupuesto De Egresos Ejercido	0.00	13,664,203.63	13,664,203.63	0.00
826-10000	Presupuesto De Egresos Ejercido - Servicios Personales	0.00	11,220,760.36	11,220,760.36	0.00
826-20000	Presupuesto De Egresos Ejercido - Materiales Y Suministros	0.00	538,435.60	538,435.60	0.00
826-30000	Presupuesto De Egresos Ejercido - Servicios Generales	0.00	1,452,551.83	1,452,551.83	0.00
826-50000	Presupuesto De Egresos Ejercido - Bienes Muebles, Inmuebles E Intangibl	0.00	452,455.84	452,455.84	0.00
827	Presupuesto De Egresos Pagado	0.00	13,664,203.63	0.00	13,664,203.63
827-10000	Presupuesto De Egresos Pagado - Servicios Personales	0.00	11,220,760.36	0.00	11,220,760.36
827-20000	Presupuesto De Egresos Pagado - Materiales Y Suministros	0.00	538,435.60	0.00	538,435.60
827-30000	Presupuesto De Egresos Pagado - Servicios Generales	0.00	1,452,551.83	0.00	1,452,551.83
827-50000	Presupuesto De Egresos Pagado - Bienes Muebles, Inmuebles E Intangibl	0.00	452,455.84	0.00	452,455.84
			\$695,135,848.31	\$700,485,931.82	

Nota de Gestión Administrativa 17


"Bajo protesta de decir verdad declaramos que los Estados Financieros y sus notas, son razonablemente correctos y son responsabilidad del Instituto Tecnológico Superior de Ciudad Acuña"



C.P. GUILLERMO JESUS RODRIGUEZ RODRIGUEZ
SUBDIRECTOR ADMINISTRATIVO



LIC. SAUL NOGUERON CONTRERAS
DIRECTOR GENERAL



PEÑA MONETA Y COMPAÑÍA, S.C.

CONTADORES PÚBLICOS Y CONSULTORES

INFORMACIÓN CONTABLE

INFORME SOBRE LA AUDITORÍA DE LOS ESTADOS FINANCIEROS

LIC. SAUL NOGUERON CONTRERAS

DIRECTOR DEL INSTITUTO TECNOLÓGICO SUPERIOR DE CIUDAD ACUÑA

LIC. TERESA GUAJARDO BERLANGA

SECRETARIA DE FISCALIZACION Y RENDICION DE CUENTAS DEL GOBIERNO DEL ESTADO DE COAHUILA

C.P.C JOSE ARMANDO PLATA SANDOVAL

AUDITOR SUPERIOR DEL ESTADO DE COAHUILA

Revisión del Informe de Avance de Gestión Financiera

Hemos auditado los estados financieros del Instituto Tecnológico Superior de Ciudad Acuña, que comprenden el Estado de Situación Financiera e Informe sobre Pasivos Contingentes al 31 de Marzo del 2022, el Estado de Actividades, Estado de Variación en la Hacienda Pública, Estado de Cambios en la Situación Financiera, Estado de Flujos de Efectivo, Estado Analítico del Activo, Estado Analítico de la Deuda y otros Pasivos, correspondientes al ejercicio terminado en dicha fecha, así como las notas explicativas de los estados financieros, que incluyen un resumen de las políticas contables significativas.

Nuestra responsabilidad consiste en informar el resultado parcial o avance de nuestra auditoría, ya que la revisión integral se considera por todo el ejercicio 2022.


Resultado parcial de la auditoría financiera

1. Al 31 de Marzo del 2022 la cuenta de Gastos a comprobar empleados, muestra una reserva, por un valor de \$1,295,392.85 como resultado de la querrela o denuncia presentada el día 11 de Abril de 2013 en contra de un expleado.

Hemos llevado a cabo la auditoria de conformidad con las Normas Profesionales de Auditoría del Sistema Nacional de Fiscalización (NPASNF). Nuestras responsabilidades de acuerdo con dichas normas se describen más adelante en la sección *responsabilidades del auditor en relación con la auditoria de los estados financieros* contables de nuestro informe. Somos independientes del ente público de conformidad con el Código de Ética junto con los requerimientos de ética que son aplicables a nuestra auditoría de los estados financieros y hemos cumplido las demás responsabilidades de ética de conformidad con esos requerimientos y con el Código de Ética Profesional del Sistema Nacional de Fiscalización (SNF). Consideramos que la evidencia de auditoria que hemos obtenido proporciona una base suficiente y adecuada para nuestra opinión.

Párrafo de énfasis

Llamamos la atención a la Nota GA-05 a los Estados Financieros adjuntos, en la que se describen las bases contables utilizadas para la preparación de los mismos. Dichos Estados Financieros fueron preparados para cumplir con los requerimientos normativos gubernamentales a que está sujeta la entidad, los cuales están presentados en los formatos que para tal efecto fueron establecidos por el Consejo Nacional de Armonización



PEÑA MONETA Y COMPAÑÍA, S.C.

CONTADORES PÚBLICOS Y CONSULTORES

Contable y la Auditoría Superior del Estado de Coahuila, consecuentemente, éstos no pueden ser apropiados para otra finalidad. Nuestra opinión no se modifica por esta cuestión.

Responsabilidades de la dirección y de los responsables del gobierno de la entidad en relación con los estados financieros

La dirección es responsable de la preparación y presentación razonable de los estados financieros adjuntos de conformidad con la Ley General de Contabilidad Gubernamental y los acuerdos normativos emitidos por el Consejo Nacional de Armonización Contable (CONAC), y del control interno que la dirección considere necesario para permitir la preparación de estados financieros contables libres de incorrección material, debida a fraude o error.

En la preparación de los estados financieros contables, la dirección es responsable de la valoración de la capacidad del ente público de existencia permanente, revelando, según corresponda, las cuestiones relacionadas con la existencia permanente y utilizando el postulado básico de contabilidad gubernamental existencia permanente excepto por disposición legal en la que se especifique lo contrario, o bien no exista otra alternativa realista.

Los responsables del gobierno del ente público son responsables de la supervisión del proceso de información financiera del ente.

Responsabilidades del auditor en relación con la auditoría de los estados financieros.

Nuestros objetivos son obtener una seguridad razonable de que los estados financieros contables en su conjunto están libres de incorrección material, debida a fraude o error, y emitir un informe de auditoría que contiene nuestra opinión. Seguridad razonable es un alto grado de seguridad, pero no garantiza que una auditoría realizada de conformidad con las NPASNf siempre detecte una incorrección material cuando existe. Las incorrecciones pueden deberse a fraude o error y se consideran materiales si, individualmente o de forma agregada, puede preverse razonablemente que influyan en las decisiones económicas que los usuarios toman basándose en los estados financieros.

PEÑA MONETA Y COMPAÑÍA, S.C.

C.P.C. GENARO ENRIQUE PEÑA MONETA
SOCIO DIRECTOR
REG. D.G.P. 257914
REG. ASEC-RPI-028-2017
MONTECARLO 901-A COL. GUADALUPE
MONCLOVA, COAHUILA C.P. 25750
25 DE ABRIL DE 2022




"2022, Año de Benito Juárez, Defensor de la Soberanía de Coahuila de Zaragoza"

II.- INFORMACIÓN PRESUPUESTARIA





INSTITUTO TECNOLÓGICO SUPERIOR DE CIUDAD ACUÑA



Estado Analítico de Ingresos Del 01 de enero al 31 de Marzo de 2022

Clasificación Económica	Ingreso					Diferencia (6 = 5 - 1)
	Estimado	Ampliaciones y Reducciones	Modificado	Devengado	Recaudado	
	(1)	(2)	(3= 1 + 2)	(4)	(5)	
1 Ingresos						
1.1 Ingresos Corrientes	84,330,565	-	84,330,565	20,753,401	20,753,401	-63,577,164
1.1.1 Impuestos	-	-	-	-	-	-
1.1.2 Contribuciones a la Seguridad Social	-	-	-	-	-	-
1.1.3 Contribuciones de Mejoras	-	-	-	-	-	-
1.1.4 Derechos, Productos y Aprovechamientos Corrientes	-	-	-	-	-	-
1.1.5 Productos de tipo Corriente	1,500	-	1,500	445	445	-1,055
1.1.6 Ventas de Bienes y Servicios de Entidades del Gobierno General	11,691,500	-	11,691,500	2,757,421	2,757,421	-8,934,079
1.1.7 Subsidios y Subvenciones recibidos por Entidades Empresariales P	-	-	-	-	-	-
1.1.8 Transferencias, Asignaciones y Donativos Corrientes y Recibidos	-	-	-	-	-	-
1.1.9 Participaciones	72,637,565	-	72,637,565	17,995,536	17,995,536	-54,642,030
1.2 Ingresos de Capital	-	-	-	-	-	-
1.2.1 Ventas (disposicion) de Activos	-	-	-	-	-	-
3 Financiamiento	-	-	-	-	-	-
3.1 Fuentes Financieras	-	-	-	-	-	-
3.1.1 Disminucion de Activos Financieros	-	-	-	-	-	-
3.1.2 Incremento de Pasivos	-	-	-	-	-	-
Total	84,330,565	0	84,330,565	20,753,401	20,753,401	-63,577,164
				Ingresos excedentes		

ING. MARIA EMMA REYNALDENDEZ
JEFE DE PLANEACION PROGRAMACION
Y PRESUPUESTO

ING. LUIS HECTOR DOMINGUEZ SOLANO
SUBDIRECTOR DE PLANEACION


LIC. SAUL NOGUERON CONTRERAS
DIRECTOR GENERAL

**Estado Analítico de Ingresos
 Del 01 de enero al 31 de Marzo de 2022**


Estado Analítico de Ingresos Por Fuente de Financiamiento	Ingreso					Diferencia (6 = 5 - 1)
	Estimado	Ampliaciones y Reducciones	Modificado	Devengado	Recaudado	
	(1)	(2)	(3= 1 + 2)	(4)	(5)	
Ingresos del Poder Ejecutivo Federal o Estatal y de los Municipios	72,637,565	-	72,637,565	17,995,536	17,995,536	-54,642,030
Impuestos	-	-	-	-	-	-
Cuotas y Aportaciones de Seguridad Social	-	-	-	-	-	-
Contribuciones de Mejoras	-	-	-	-	-	-
Derechos	-	-	-	-	-	-
Productos	-	-	-	-	-	-
Aprovechamientos	-	-	-	-	-	-
Participaciones, Aportaciones, Convenios, Incentivos Derivados de la Colaboración Fiscal y Fondos Distintos de Aportaciones	72,637,565	-	72,637,565	17,995,536	17,995,536	-54,642,030
Transferencias, Asignaciones, Subsidios y Subvenciones, y Pensiones y Jubilaciones	-	-	-	-	-	-
Ingresos de los Entes Públicos de los Poderes Legislativo y Judicial, de los Órganos Autónomos y del Sector Paraestatal o Paramunicipal, así como de las Empresas Productivas del Estado	11,693,000	-	11,693,000	2,757,866	2,757,866	-8,935,134
Cuotas y Aportaciones de Seguridad Social	-	-	-	-	-	-
Productos	1,500.00	-	1,500	445	445	-1,055
Ingresos por Venta de Bienes, Presentación de Servicios y Otros Ingresos	11,691,500	-	11,691,500	2,757,421	2,757,421	-8,934,079
Transferencias, Asignaciones, Subsidios y Subvenciones, y Pensiones y Jubilaciones	-	-	-	-	-	-
Ingresos Derivados de Financiamientos	-	-	-	-	-	-
Ingresos Derivados de Financiamientos	-	-	-	-	-	-
Total	84,330,565	0	84,330,565	20,753,401	20,753,401	-63,577,164
				Ingresos excedentes		



ING. MARIA EMMA REYNA MENDEZ
 JEFE DE PLANEACION PROGRAMACION
 Y PRESUPUESTO




ING. LUIS HECTOR DOMINGUEZ SOLANO
 SUBDIRECTOR DE PLANEACION




LIC. SAUL NOGUERON CONTRERAS
 DIRECTOR GENERAL

Estado Analítico de Ingresos Del 01 de enero al 31 de Marzo de 2022

Rubro de Ingresos	Ingreso					Diferencia (6 = 5 - 1)
	Estimado	Ampliaciones y Reducciones	Modificado	Devengado	Recaudado	
	(1)	(2)	(3= 1 + 2)	(4)	(5)	
Impuestos	-	-	-	-	-	-
Cuotas y Aportaciones de Seguridad Social	-	-	-	-	-	-
Contribuciones de Mejoras	-	-	-	-	-	-
Derechos	-	-	-	-	-	-
Productos	1,500	-	1,500	445	445	- 1,055
Aprovechamientos	-	-	-	-	-	-
Ingresos por Venta de Bienes, Presentación de Servicios y Otros Ingresos	11,691,500	-	11,691,500	2,757,421	2,757,421	- 8,934,079
Participaciones, Aportaciones, Convenios, Incentivos Derivados de la Colaboración Fiscal y Fondos Distintos de Aportaciones	72,637,565	-	72,637,565	17,995,536	17,995,536	- 54,642,030
Transferencias, Asignaciones, Subsidios y Subvenciones, y Pensiones y Jubilaciones	-	-	-	-	-	-
Ingresos Derivados de Financiamientos	-	-	-	-	-	-
Total	84,330,565	-	84,330,565	20,753,401	20,753,401	-63,577,164
				Ingresos excedentes		



ING. MARIA EMMA REYNA MENDEZ
JEFE DE PLANEACION PROGRAMACION
Y PRESUPUESTO



ING. LUIS HECTOR DOMINGUEZ SOLANO
SUBDIRECTOR DE PLANEACION



LIC. SAUL NOGUERON CONTRERAS
DIRECTOR GENERAL



INSTITUTO TECNOLÓGICO SUPERIOR DE CIUDAD ACUÑA

Estado Analítico del Ejercicio del Presupuesto de Egresos Clasificación Administrativa Del 01 de enero al 31 de Marzo de 2021



Concepto	Egresos					Subejercicio
	Aprobado	Ampliaciones/ (Reducciones)	Modificado	Devengado	Pagado	
	1	2	3 = (1 + 2)	4	5	
AREA DIRECCION GENERAL	51,495,301	-451,439	51,043,862	7,457,396	7,457,396	43,586,466
AREA PLANEACION Y VINCULACION	1,710,307	-10,980	1,699,327	52,460	52,460	1,646,867
AREA ACADEMICA	7,120,694	462,419	7,583,113	741,351	741,351	6,841,762
AREA SUBDIRECCION ADMINISTRATIVA	24,004,263	-24,004,263	0	0	0	0
ÁREA DOCENTE	0	24,004,263	24,004,263	5,412,997	5,412,997	18,591,267
Total del Gasto	84,330,565	0	84,330,565	13,664,204	13,664,204	70,666,362

ING. MARIA EMMA REYNA MENDEZ
JEFE DE PLANEACION PROGRAMACION
Y PRESUPUESTO

ING. LUIS HECTOR DOMINGUEZ SOLANO
SUBDIRECTOR DE PLANEACION


LIC. SAUL NOGUERON CONTRERAS
DIRECTOR GENERAL

Estado Analítico del Ejercicio del Presupuesto de Egresos
Clasificación Económica (por Tipo de Gasto)
Del 01 de enero al 31 de Marzo de 2022


Concepto	Egresos					Subejercicio
	Aprobado	Ampliaciones/ (Reducciones)	Modificado	Devengado	Pagado	
	1	2	3 = (1 + 2)	4	5	
Gasto Corriente	82,957,575	-452,600	82,504,975	13,211,748	13,211,748	69,293,227
Gasto de Capital	1,372,990	452,600	1,825,590	452,456	452,456	1,373,134
Amortización de la Deuda y Disminución de Pasivos	0	0	0	0	0	0
Pensiones y Jubilaciones	0	0	0	0	0	0
Participaciones	0	0	0	0	0	0
Total del Gasto	84,330,565	0	84,330,565	13,664,204	13,664,204	70,666,362



ING. MARIA EMMA REYNA MENDEZ
 JEFE DE PLANEACION PROGRAMACION
 Y PRESUPUESTO



ING. LUIS HECTOR DOMINGUEZ SOLANO
 SUBDIRECTOR DE PLANEACION



LIC. SAUL NOGUERON CONTRERAS
 DIRECTOR GENERAL




Concepto	Egresos					Subejercicio 6 = (3 - 4)
	Aprobado	Ampliaciones/ (Reducciones)	Modificado	Devengado	Pagado	
	1	2	3 = (1 + 2)	4	5	
Servicios Personales	57,402,908	19,400	57,422,308	11,220,760.36	11,220,760	46,201,547
Remuneraciones al Personal de Carácter Permanente	32,572,800	-1,606	32,571,194	7,878,164	7,878,164	24,693,030
Remuneraciones al Personal de Carácter Transitorio	0	0	0	0	0	0
Remuneraciones Adicionales y Especiales	12,641,130	1,606	12,642,736	1,419,838	1,419,838	11,222,898
Seguridad Social	8,544,978	0	8,544,978	1,451,964	1,451,964	7,093,014
Otras Prestaciones Sociales y Económicas	3,594,000	19,400	3,613,400	470,794	470,794	3,142,606
Previsiones	0	0	0	0	0	0
Pago de Estímulos a Servidores Públicos	50,000	0	50,000	0	0	50,000
Materiales y Suministros	4,800,330	265,534	5,065,864	538,435.60	538,435.60	4,527,429
Materiales de Administración, Emisión de Documentos y Artículos Oficiales	2,188,326	-10,810	2,177,516	2,131	2,131.16	2,175,385
Alimentos y Utensilios	177,325	35,409	212,734	49,355	49,355.03	163,379
Materias Primas y Materiales de Producción y Comercialización	0	0	0	0	0.00	0
Materiales y Artículos de Construcción y de Reparación	424,079	4,040	428,119	4,974	4,973.61	423,145
Productos Químicos, Farmacéuticos y de Laboratorio	36,000	0	36,000	4,262	4,261.60	31,738
Combustibles, Lubricantes y Aditivos	395,000	0	395,000	111,605	111,604.55	283,395
Vestuario, Blancos, Prendas de Protección y Artículos Deportivos	790,000	106,875	896,875	245,120	245,120.40	651,755
Materiales y Suministros Para Seguridad	0	0	0	0	0.00	0
Herramientas, Refacciones y Accesorios Menores	789,600	130,020	919,620	120,989	120,989.25	798,631
Servicios Generales	17,404,337	-737,534	16,666,803	1,452,551.83	1,452,551.83	15,214,251
Servicios Básicos	2,944,597	-23,312	2,921,285	424,596	424,596	2,496,689
Servicios de Arrendamiento	530,000	6,730	536,730	47,672	47,672	489,058
Servicios Profesionales, Científicos, Técnicos y Otros Servicios	2,241,971	-7,400	2,234,571	29,000	29,000	2,205,571
Servicios Financieros, Bancarios y Comerciales	628,500	15,390	643,890	37,735	37,735	606,155
Servicios de Instalación, Reparación, Mantenimiento y Conservación	2,510,303	-400,288	2,110,015	132,334	132,334	1,977,680
Servicios de Comunicación Social y Publicidad	118,000	0	118,000	0	0	118,000
Servicios de Traslado y Viáticos	5,231,029	-792,589	4,438,440	92,358	92,358	4,346,081
Servicios Oficiales	1,211,000	-18,020	1,192,980	90,175	90,175	1,102,805
Otros Servicios Generales	1,988,937	481,955	2,470,892	598,682	598,682	1,872,210
Transferencias, Asignaciones, Subsidios y Otras Ayudas	3,350,000	0	3,350,000	0	0	3,350,000
Transferencias Internas y Asignaciones al Sector Público	0	0	0	0	0	0
Transferencias al Resto del Sector Público	0	0	0	0	0	0
Subsidios y Subvenciones	0	0	0	0	0	0
Ayudas Sociales	3,350,000	0	3,350,000	0	0	3,350,000
Pensiones y Jubilaciones	0	0	0	0	0	0
Transferencias a Fideicomisos, Mandatos y Otros Análogos	0	0	0	0	0	0
Transferencias a la Seguridad Social	0	0	0	0	0	0
Donativos	0	0	0	0	0	0
Transferencias al Exterior	0	0	0	0	0	0
Bienes Muebles, Inmuebles e Intangibles	1,372,990	452,600	1,825,590	452,456	452,456	1,373,134
Mobiliario y Equipo de Administración	362,990	7,000	369,990	6,960	6,960	363,030
Mobiliario y Equipo Educativo y Recreativo	610,000	0	610,000	0	0	610,000
Equipo e Instrumental Médico y de Laboratorio	0	0	0	0	0	0
Vehículos y Equipo de Transporte	0	0	0	0	0	0
Equipo de Defensa y Seguridad	0	0	0	0	0	0
Maquinaria, Otros Equipos y Herramientas	130,000	0	130,000	0	0	130,000
Activos Biológicos	0	0	0	0	0	0
Bienes Inmuebles	0	445,600	445,600	445,496	445,496	104
Activos Intangibles	270,000	0	270,000	0	0	270,000
Inversión Pública	0	0	0	0	0	0
Obra Pública en Bienes de Dominio Público	0	0	0	0	0	0
Obra Pública en Bienes Propios	0	0	0	0	0	0
Proyectos Productivos y Acciones de Fomento	0	0	0	0	0	0
Inversiones Financieras y Otras Provisiones	0	0	0	0	0	0
Inversiones Para el Fomento de Actividades Productivas	0	0	0	0	0	0
Acciones y Participaciones de Capital	0	0	0	0	0	0
Compra de Títulos y Valores	0	0	0	0	0	0
Concesión de Préstamos	0	0	0	0	0	0
Inversiones en Fideicomisos, Mandatos y Otros Análogos	0	0	0	0	0	0
Otras inversiones Financieras	0	0	0	0	0	0
Provisiones para Contingencias y Otras Erogaciones Especiales	0	0	0	0	0	0
Participaciones y Aportaciones	0	0	0	0	0	0
Participaciones	0	0	0	0	0	0
Aportaciones	0	0	0	0	0	0
Convenios	0	0	0	0	0	0
Deuda Pública	0	0	0	0	0	0
Amortización de la Deuda Pública	0	0	0	0	0	0
Intereses de la Deuda Pública	0	0	0	0	0	0
Comisiones de la Deuda Pública	0	0	0	0	0	0
Gastos de la Deuda Pública	0	0	0	0	0	0
Costo por Coberturas	0	0	0	0	0	0
Apoyos Financieros	0	0	0	0	0	0
Adeudos de Ejercicios Fiscales Anteriores (Adefas)	0	0	0	0	0	0
Total del Gasto	84,330,555	0	84,330,555	13,664,204	13,664,204	70,666,362

Estado Analítico del Ejercicio del Presupuesto de Egresos

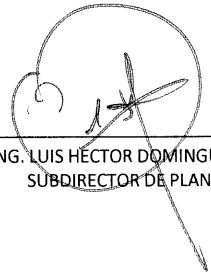
Clasificación Funcional (Finalidad y Función)

Del 01 de enero al 31 de Marzo de 2022


Concepto	Egresos					Subejercicio
	Aprobado	Ampliaciones/ (Reducciones)	Modificado	Devengado	Pagado	
	1	2	3 = (1 + 2)	4	5	
Gobierno	0	0	0	0	0	0
Legislación	0	0	0	0	0	0
Justicia	0	0	0	0	0	0
Coordinación de la Política de Gobierno	0	0	0	0	0	0
Relaciones Exteriores	0	0	0	0	0	0
Asuntos Financieros y Hacendarios	0	0	0	0	0	0
Seguridad Nacional	0	0	0	0	0	0
Asuntos de Orden Público y de Seguridad Interior	0	0	0	0	0	0
Otros Servicios Generales	0	0	0	0	0	0
Desarrollo Social	84,330,565	0	84,330,565	13,664,204	13,664,204	70,666,362
Protección Ambiental	0	0	0	0	0	0
Vivienda y Servicios a la Comunidad	0	0	0	0	0	0
Salud	0	0	0	0	0	0
Recreación, Cultura y Otras Manifestaciones Sociales	0	0	0	0	0	0
Educación	84,330,565	0	84,330,565	13,664,204	13,664,204	70,666,362
Protección Social	0	0	0	0	0	0
Otros Asuntos Sociales	0	0	0	0	0	0
Desarrollo Económico	0	0	0	0	0	0
Asuntos Económicos, Comerciales y Laborales en General	0	0	0	0	0	0
Agropecuaria, Silvicultura, Pesca y Caza	0	0	0	0	0	0
Combustibles y Energía	0	0	0	0	0	0
Minería, Manufacturas y Construcción	0	0	0	0	0	0
Transporte	0	0	0	0	0	0
Comunicaciones	0	0	0	0	0	0
Turismo	0	0	0	0	0	0
Ciencia, Tecnología e Innovación	0	0	0	0	0	0
Otras Industrias y Otros Asuntos Económicos	0	0	0	0	0	0
Otras no Clasificadas en Funciones Anteriores	0	0	0	0	0	0
Transacciones de la Deuda Pública / Costo Financiero de la	0	0	0	0	0	0
Transferencias, Participaciones y Aportaciones entre Diferer	0	0	0	0	0	0
Saneamiento del Sistema Financiero	0	0	0	0	0	0
Adeudos de Ejercicios Fiscales Anteriores	0	0	0	0	0	0
Total del Gasto	84,330,565	0	84,330,565	13,664,204	13,664,204	70,666,362



ING. MARIA EMMA REYNA MENDEZ
 JEFE DE PLANEACION PROGRAMACION
 Y PRESUPUESTO



ING. LUIS HECTOR DOMINGUEZ SOLANO
 SUBDIRECTOR DE PLANEACION




LIC. SAUL NOGUERON CONTRERAS
 DIRECTOR GENERAL



ITSA
Instituto Tecnológico
Superior de Ciudad Acuña

INSTITUTO TECNOLÓGICO SUPERIOR DE CIUDAD ACUÑA
Endeudamiento Neto



Del 01 de enero al 31 de Marzo de 2022

Identificación de Crédito o Instrumento	Contratación/Colocación	Amortización	Endeudamiento Neto
	A	B	C = A - B
Créditos Bancarios			
	0.00	0.00	0.00
	0.00	0.00	0.00
	0.00	0.00	0.00
	0.00	0.00	0.00
	0.00	0.00	0.00
	0.00	0.00	0.00
	0.00	0.00	0.00
	0.00	0.00	0.00
	0.00	0.00	0.00
	0.00	0.00	0.00
Total Créditos Bancarios	0.00	0.00	0.00

NO APLICA

Otros Instrumentos de Deuda			
	0.00	0.00	0.00
	0.00	0.00	0.00
	0.00	0.00	0.00
	0.00	0.00	0.00
	0.00	0.00	0.00
	0.00	0.00	0.00
	0.00	0.00	0.00
	0.00	0.00	0.00
	0.00	0.00	0.00
	0.00	0.00	0.00
	0.00	0.00	0.00
Total Otros Instrumentos de Deuda	0.00	0.00	0.00

DEBIDO A QUE LA ENTIDAD NO CUENTA
CON NINGUN TIPO DE DEUDA

TOTAL	0.00	0.00	0.00
--------------	-------------	-------------	-------------



C.P. GUILLERMO JESUS RODRIGUEZ RODRIGUEZ
SUBDIRECTOR ADMINISTRATIVO

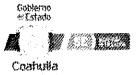


LIC. SAUL NOGUERON CONTRERAS
DIRECTOR GENERAL



ITSA
Instituto Tecnológico
Superior de Ciudad Acuña

INSTITUTO TECNOLÓGICO SUPERIOR DE CIUDAD ACUÑA



FLUJO DE FONDOS (INDICADORES DE POSTURA FISCAL)

Del 01 de enero al 31 de Marzo de 2022

Concepto	Estimado	Devengado	Pagado ³
I. Ingresos Presupuestarios (I=1+2)	84,330,565	20,753,401	20,753,401
1. Ingresos del Gobierno de la Entidad Federativa ¹	0	0	0
2. Ingresos del Sector Paraestatal ¹	84,330,565	20,753,401	20,753,401
II. Egresos Presupuestarios (II=3+4)	84,330,565	13,664,204	13,664,204
3. Egresos del Gobierno de la Entidad Federativa ²	0	0	0
4. Egresos del Sector Paraestatal ²	84,330,565	13,664,204	13,664,204
III. Balance Presupuestario (Superávit o Déficit) (III = I - II)	0	7,089,198	7,089,198

Concepto	Estimado	Devengado	Pagado ³
III. Balance presupuestario (Superávit o Déficit)	0	7,089,198	7,089,198
IV. Intereses, Comisiones y Gastos de la Deuda	0	0	0
V. Balance Primario (Superávit o Déficit) (V= III - IV)	0	7,089,198	7,089,198

Concepto	Estimado	Devengado	Pagado ³
A. Financiamiento	0	0	0
B. Amortización de la deuda	0	0	0
C. Endeudamiento ó desendeudamiento (C = A - B)	0	0	0

C.P. GUILLERMO JESUS RODRIGUEZ RODRIGUEZ
SUBDIRECTOR ADMINISTRATIVO

LIC. SAUL NOGUERON CONTRERAS
DIRECTOR GENERAL



"2022, Año de Benito Juárez, Defensor de la Soberanía de Coahuila de Zaragoza"

III.- INFORMACIÓN PROGRAMÁTICA




Carretera Presa La Amistad Km. 9 Ciudad Acuña, Coahuila, C.P. 26280
Tels. 8777731800, 05 Ext. 1, e-mail: dir_dcdacuna@tecnm.mx | tecnologicodeacuana.edu.mx



2022 Flores
Año de Magón
PRELUDIO DE LA REVOLUCIÓN MEXICANA



INSTITUTO TECNOLÓGICO SUPERIOR DE CIUDAD ACUÑA



Gasto por Categoría Programática

Del 01 de enero al 31 de Marzo de 2022


Concepto	Egresos					Subejercicio 6 = (3 - 4)
	Aprobado	Ampliaciones/ (Reducciones)	Modificado	Devengado	Pagado	
	1	2	3 = (1 + 2)	4	5	
Programas	84,330,565	0	84,330,565	13,664,204	13,664,204	70,666,362
Subsidios: Sector Social y Privado o Entidades Federativas y Municipios	-	-	-	-	-	-
Sujetos a Reglas de Operación	-	-	-	-	-	-
Otros Subsidios	-	-	-	-	-	-
Desempeño de las Funciones	84,330,565	0	84,330,565	13,664,204	13,664,204	70,666,362
Prestación de Servicios Públicos	84,330,565	-	84,330,565	13,664,204	13,664,204	70,666,362
Provisión de Bienes Públicos	-	-	-	-	-	-
Planeación, seguimiento y evaluación de políticas públicas	-	-	-	-	-	-
Promoción y fomento	-	-	-	-	-	-
Regulación y supervisión	-	-	-	-	-	-
Funciones de las Fuerzas Armadas (Únicamente Gobierno Federal)	-	-	-	-	-	-
Específicos	-	-	-	-	-	-
Proyectos de Inversión	-	-	-	-	-	-
Administrativos y de Apoyo	-	-	-	-	-	-
Apoyo al proceso presupuestario y para mejorar la eficiencia institucional	-	-	-	-	-	-
Apoyo a la función pública y al mejoramiento de la gestión	-	-	-	-	-	-
Operaciones ajenas	-	-	-	-	-	-
Compromisos	-	-	-	-	-	-
Obligaciones de cumplimiento de resolución jurisdiccional	-	-	-	-	-	-
Desastres Naturales	-	-	-	-	-	-
Obligaciones	-	-	-	-	-	-
Pensiones y jubilaciones	-	-	-	-	-	-
Aportaciones a la seguridad social	-	-	-	-	-	-
Aportaciones a fondos de estabilización	-	-	-	-	-	-
Aportaciones a fondos de inversión y reestructura de pensiones	-	-	-	-	-	-
Programas de Gasto Federalizado (Gobierno Federal)	-	-	-	-	-	-
Gasto Federalizado	-	-	-	-	-	-
Participaciones a entidades federativas y municipios	-	-	-	-	-	-
Costo financiero, deuda o apoyos a deudores y ahorradores de la banca	-	-	-	-	-	-
Adeudos de ejercicios fiscales anteriores	-	-	-	-	-	-
Total del Gasto	84,330,565	0	84,330,565	13,664,204	13,664,204	70,666,362

C.P. GUILLERMO JESUS RODRIGUEZ RODRIGUEZ
SUBDIRECTOR ADMINISTRATIVO

LIC. SAUL NOGUERON CONTRERAS
DIRECTOR GENERAL

RESUMEN DE PROYECTOS DE INVERSIÓN AL 31 DE MARZO 2022

Proyecto de Inversión	Ciudad	Inversión	Beneficiarios	Fecha de la Adquisición
Obra de mejora para instalaciones deportivas del ITSA	Acuña	1,113 m.d.p.	Comunidad Tecnológica (2367 alumnos, 94 docentes y 71 Administrativos)	2021



Ing. María Emma Reyna Méndez
Jefe de Planeación, Programación y Presupuesto.


RESUMEN DE LOS INDICADORES INSTITUCIONALES BÁSICOS

RESUMEN DE INDICADORES	CICLO	INICIO DE CICLO	STATUS	META NACIONAL	MEDIA NACIONAL	MEDIA ESTATAL
	2020-2021	2021-2022				
POBLACION ESCOLAR	2374	2367	100%	2100		
DESERCIÓN	AGO - DIC		-5.5%	7.5%	9%	9%
	2.00%					
REPROBACIÓN INSTITUCIONAL	AGO - DIC		-0.5%	13%	11%	18%
	12.5%					
ALUMNOS BECARIOS	71.0%		100%	70%	40%	43%
No. DE ALUMNOS POR PERSONAL DOCENTE	25.0	25.2	4.2	21	19	19
DOCENTES EN CURSOS DE FORMACIÓN	100%	100.0%	0.0%	100%	79%	95%
DOCENTES EN CURSOS DE ACTUALIZACIÓN	100.0%	100.0%	10.0%	90%	69%	98%
DOCENTES CON POSGRADO	100%	100.0%	100%	50%	32%	36%
% DE DOCENTES EVALUADOS	100%	100.0%	0%	100%	97%	100%
ALUMNOS EN ACTIVIDADES DEPORTIVAS	18.0%			35%	31%	46%
ALUMNOS EN ACTIVIDADES CULTURALES	8.2%			35%	20%	31%
EGRESADOS EN EL SECTOR LABORAL	77%		80.8%	62%	49%	81%
COBERTURA EN EL ENTORNO	31.6%	31.0%	6%	25%	22%	22%
AULAS OCUPADAS	90.0%		10%	100%	97%	100%
No. DE ALUMNOS POR COMPUTADORA	6.5	6.0	-2	8	7	9
TITULACIÓN	70.0%		20.0%	50%	62%	56%
ATENCIÓN A LA DEMANDA EN EL PRIMER SEMESTRE	91.0%	82.0%	-8%	90%	85%	81%
EFICIENCIA TERMINAL	40.2%		-14.80%	55%	42%	42%
ALUMNOS EN SERVICIO SOCIAL	62.6%		-37.4%	100%	93%	91%
EFICIENCIA DE CONVENIOS		82.0%	-13%	95%	89%	97%
No. DE ALUMNOS POR PERSONAL ADMINISTRATIVO	34.9	33.3	8.3	25	22	18
COSTO POR ALUMNO	2020	2021		18	24.46	23.75
	29.62	33.70				
PARTICIPANTES EN CAPACITACIÓN ADMINISTRATIVA	95.0%	100.0%	100%	100%	79%	89%
ALUMNOS PARTICIPANTES EN RESIDENCIAS PROFESIONALES	73.0%		-27.0%	100%	83%	90%
No. DE VOLÚMENES POR ALUMNO	2.45			9	5	5


 Ing. María Emma Reyna Méndez
 Jefe de Planeación, Programación y Presupuesto.

Objetivo	Recurso Asignado	Presupuesto Modificado	Presupuesto Ejercido	Indicador	Formula para calcular indicador	mayo de 2022
1. Fortalecer la calidad de los servicios educativos	\$ 575,969,677.95	\$ 75,477,687.95	\$ 12,371,420.74	1.1 Porcentaje de estudiantes de licenciatura inscritos en programas acreditados o reconocidos por su calidad.	(Número de estudiantes de licenciatura que realizan sus estudios en programas acreditados o reconocidos por su calidad/ Total de estudiantes de licenciatura que realizan sus estudios en programas evaluables)*100.	81%
				1.2 Porcentaje de profesores de tiempo completo con posgrado	(Profesores de tiempo completo con posgrado / Total de profesores de tiempo completo) *100.	100%
				1.3 Porcentaje de profesores de tiempo completo con reconocimiento del perfil deseable	(Número de profesores de tiempo completo con reconocimiento del perfil deseable / Total de profesores de tiempo completo con posgrado) * 100.	0%
				1.4 Eficiencia terminal.	(Número de titulados de licenciatura en el ciclo escolar n/1a matrícula de nuevo ingreso n-6)*100 .	40.0%
2. Incrementar la cobertura, promover la inclusión y la equidad educativa	\$ 446,344.80	\$ 14,821.05	2.1 Matrícula del nivel licenciatura	Total de estudiantes inscritos en programas de licenciatura.	1974	
			2.2 Matrícula en posgrado.	Total de estudiantes que realizan estudios en programas de posgrado.	36	
			2.3 Matrícula en educación no escolarizada -a distancia- y mixta.	Total de estudiantes inscritos en programas de licenciatura en la modalidad no escolarizada -a distancia- y mixta.	0	
			2.4 Tasa bruta de escolarización.	(Matrícula total de licenciatura al inicio del ciclo escolar / Población total en el rango de edad de 18 a 22 años) * 100.	71.0%	
3. Promover la formación integral de alta Calidad	\$ 2,117,824.84	\$ 225,883.84	3.1 Porcentaje de estudiantes que participan en actividades de extensión: artísticas, culturales y cívicas	(Número de estudiantes que participan en actividades de extensión: artísticas culturales y cívicas, promovidas y organizadas por los institutos y centros / Matrícula total)*100.	43%	
			3.2 Porcentaje de estudiantes que participan en actividades deportivas y recreativas.	(Número de estudiantes que participan en actividades deportivas y recreativas, promovidas y organizadas por los institutos y centros /Matrícula total de estudiantes)*100.	42%	
			3.3 Porcentaje de estudiantes inscritos en algún curso o programa de enseñanza de lenguas extranjeras.	(Número de estudiantes inscritos en algún curso o programa de enseñanza de lenguas extranjeras / Matrícula total de estudiantes)*100.	85%	
			3.4 Porcentaje de programas de doctorado escolarizados en áreas de ciencia y tecnología registrados en el Programa Nacional de Posgrados de Calidad.	(Programas de doctorado escolarizados en áreas de ciencia y tecnología registrados en el Programa Nacional de Posgrados de Calidad /Total de programas de doctorado escolarizados en áreas de ciencia y tecnología) *100.	0	
4. Impulsar la ciencia, la tecnología y la innovación	\$ 990,870.00	\$ 35,651.15	4.2 Profesores de tiempo completo adscritos al Sistema Nacional de Investigadores	Total de Profesores adscritos al Sistema Nacional de Investigadores.	0	
			4.3 Proyectos de investigación, desarrollo tecnológico e innovación	Total de proyectos de investigación, desarrollo tecnológico e innovación realizados por los institutos, unidades y centros del TecNM.	0	
			4.4 Estudiantes de licenciatura y posgrado que participan en proyectos de investigación científica, desarrollo tecnológico e innovación	Total de estudiantes que participan en proyectos de investigación científica, desarrollo tecnológico e innovación.	0	
			5.1 Registros de propiedad intelectual.	Total de registros de propiedad intelectual obtenidos por los institutos, unidades y centros.	0	
				5.2 Porcentaje de egresados incorporados al mercado laboral	(Número de egresados empleados o ubicados en el mercado laboral en áreas acordes con su perfil profesional dentro de los primeros doce meses posteriores a su egreso / Número de egresados en esa generación) * 100.	77%

5. Consolidar la vinculación con los sectores público, social y privado.	\$ 2,028,300.00	\$ 2,053,300.00	\$ 253,098.95	5.3 Proyectos vinculados con los sectores público, social y privado.	Total de proyectos vinculados con los sectores público, social y privado.	40
				5.4 Estudiantes que participan en proyectos vinculados con los sectores público, social y privado.	Total de estudiantes que participan en proyectos vinculados con los sectores público, social y privado a través de convenios o acuerdos de colaboración.	196
				5.5 Empresas incubadas a través del modelo institucional de incubación empresarial.	Total de empresas incubadas a través del modelo institucional de incubación empresarial.	0
				5.6 Estudiantes que participan en el Modelo Talento Emprendedor	Total de estudiantes que participan en el Modelo Talento Emprendedor.	0
				6.1 Personal directivo capacitado.	Total de personal directivo capacitado.	25
6. Modernizar la gestión institucional con transparencia y rendición de cuentas.	\$ 2,769,737.65	\$ 3,244,537.65	\$ 763,886.92	6.1 Personal no docente capacitado.	Total de personal no docente capacitado.	70
				6.2 Institutos, unidades y centros certificados	Total de institutos, unidades y centros certificados.	1
				a.- Sistema de Gestión de la Calidad	Número de Procesos Certificados / Procesos Certificables	1
PRESUPUESTO 2021	\$ 84,330,565.24	\$ 84,330,565.24	\$ 13,664,203.63			


Ing. María Emma Reyna Méndez
Jefe de Planeación, Programación y Presupuesto.



Estado
de Coahuila



TECNOLÓGICO
NACIONAL DE MÉXICO
Campus Ciudad Acuña

Secretaría de Educación

Programa Anual de Evaluación Correspondiente al ejercicio Fiscal 2022

Institución	Lugar	Fecha	Hora
Instituto Tecnológico superior de Ciudad Acuña	Carretera a Presa La Amistad Km. 9 Cd. Acuña	26 de Enero 2022	10:00
Instituto Tecnológico superior de Ciudad Acuña	Camino a la Universidad 2175. Colonia Jabalí zorra, Cd Acuña.	26 de Abril 2022	11:30
Instituto Tecnológico superior de Ciudad Acuña	Carretera a Presa La Amistad Km. 9 Cd. Acuña	Julio 2022	
Instituto Tecnológico superior de Ciudad Acuña	Carretera a Presa La Amistad Km. 9 Cd. Acuña	Octubre 2022	


Ing. María Emma Reyna Méndez
Jefe de Planeación, Programación y Presupuesto.



RESULTADO DE LA EVALUACIÓN DEL DESEMPEÑO DE LOS PROGRAMAS

1.- Atención a la demanda.

Para el inicio del ciclo escolar 2021- 2022 se recibieron 523 alumnos de nuevo ingreso. El total de solicitantes fue de 637 por lo que la atención a la demanda en el primer semestre fue de 82 % lo que nos coloca abajo de la meta nacional que es del 90%.

$$\text{Índice de Atención a la Demanda} = \frac{\text{Aceptados}}{\text{Aspirantes}} = \frac{523}{637} \times 100 = 82\%$$

2.- Deserción

El índice de deserción en lo que va del semestre agosto-diciembre fue del 1.60% sobresaliendo de la meta nacional. Cabe destacar que el programa de tutorías ha contribuido significativamente a la disminución de este índice.


$$\text{Porcentaje de Deserción} = \frac{\text{Bajas Definitivas}}{\text{Alumnos Matriculados}} = \frac{47}{2367} \times 100 = 2\%$$

3.- Reprobación

El índice de reprobación fue del 12.5%, colocándose favorablemente por debajo de la meta nacional, cabe destacar que para disminuir el índice de reprobación se están tomando acciones por parte del departamento correspondiente.

$$\text{Porcentaje de Reprobación} = \frac{\text{Sumatoria de índices de reprobación del periodo}}{\text{Total de Materias que se imparten en el periodo}} = \frac{3289}{264} \times 100$$

= 12.5%



Secretaría de Educación

4.- Docentes en cursos de formación

Durante el semestre en curso se realizaron diferentes cursos de formación donde participaron toda la plantilla de docentes, esto da como resultado un indicador del 100% de docentes en cursos de formación, mismo que se coloca en la meta nacional que es de 100%.

$$\% \text{ de docentes en cursos de formación} = \frac{\text{Total de docentes capacitados}}{\text{Total de docentes del Instituto}} = \frac{94}{94} \times 100 = 100\%$$

5.- Docentes en cursos de actualización

Participaron docentes diferentes cursos de actualización durante el semestre en curso, representando un indicador del 100% de docentes en cursos de actualización, mismo que se coloca en la meta nacional que es de un 100%

$$\% \text{ de docentes en cursos de actualización} = \frac{\text{Total de docentes actualizados}}{\text{Total de docentes del Instituto}} = \frac{94}{94} \times 100 = 100\%$$

6.-Docentes con posgrado


Los docentes con posgrado representan el 50% del total, cumpliendo con la meta nacional que es de 50%.

$$\% \text{ de docentes en cursos con posgrado} = \frac{\text{Total de docentes con posgrado}}{\text{Total de docentes del Instituto}} = \frac{47}{94} \times 100 = 50\%$$

7.-Alumnos por docente.

En lo que va del semestre enero-junio 2022 un total de 94 docentes colaboran en la Institución; así que de acuerdo a la matrícula 1974 el índice corresponde a 21 alumnos por docente colocándose por debajo de la meta nacional.

$$\text{Número de Alumnos por Docente} = \frac{\text{Total de Alumnos}}{\text{Total de Docentes}} = \frac{1974}{94} = 21\%$$



Secretaría de Educación

8.- Docentes en estímulo

1 docentes del Instituto Tecnológico Superior de Ciudad Acuña, se hacen acreedores al estímulo al desempeño docente; representando un 1% colocándonos por debajo de la meta nacional que es de un 49%.

$$\begin{aligned} \text{\%docentes en el programa de estímulos} &= \frac{\text{total de docentes beneficiados}}{\text{Total de Docentes}} = \frac{3}{94} \\ &= 3.2\% \end{aligned}$$

9.- Alumnos en Residencias Profesionales

El 81.3% de los alumnos en condiciones de realizar sus Residencias Profesionales se encuentran ubicados en alguna empresa o institución en convenio de vinculación.

$$\text{Alumnos en Residencia Profesional} = \frac{\text{Alumnos participantes en RP}}{\text{Alumnos que deben realizar sus RP}} = \frac{196}{241} \times 100 = 81.3\%$$

10.- Alumnos en Servicio Social

El 92.6% de los alumnos en condiciones de realizar su Servicio Social se encuentran apoyando en alguna institución o empresa de acuerdo a los convenios firmados de vinculación, colocándonos ligeramente por debajo de la meta nacional.

$$\begin{aligned} \text{Alumnos en Servicio Social} &= \frac{\text{Alumnos participantes en SS}}{\text{Alumnos que deben realizar su SS}} = \frac{378}{408} \times 100 \\ &= 92.6\% \end{aligned}$$



Secretaría de Educación

11.- Alumnos en actividades deportivas

El 47.5 % de la matrícula actual participa en actividades deportivas en los equipos representativos del Instituto, superando la meta nacional de 35%

$$\begin{aligned} \text{\% en Actividades Deportivas} &= \frac{\text{Alumnos en Actividades Deportivas}}{\text{Alumnos Matriculados}} = \frac{973}{1974} \times 100 \\ &= 47.5\% \end{aligned}$$

12.- Alumnos en actividades culturales

El 43% de la población escolar participa en diferentes actividades culturales del Instituto. Superando ligeramente la meta nacional que es del 42.5%.

$$\text{\% de Alumnos en Actividades Culturales} = \frac{\text{Alumnos en Actividades Culturales}}{\text{Alumnos Matriculados}} = \frac{849}{1974} \times 100 = 43\%$$

13.-Eficiencia de Convenios

El 82% de los convenios de vinculación se encuentran vigentes colocándolos por debajo de la meta nacional que es del 100%.

$$\begin{aligned} \text{Porcentaje de Eficiencia de Convenios} &= \frac{\text{Convenios en Opreación}}{\text{Convenios Firmados}} = \frac{88}{107} \times 100 \\ &= 82. \% \end{aligned}$$

14.- Egresados en el sector laboral

De la última generación de egresados el 76.7% se encuentra laborando.

$$\begin{aligned} \text{Egresados en el Sector Laboral} &= \frac{\text{Egresados en el sector laboral}}{\text{Egresados en el periodo}} = \frac{188}{245} \times 100 \\ &= 76.7\% \end{aligned}$$



Estado
de Coahuila



TECNOLÓGICO
NACIONAL DE MÉXICO
Campus Ciudad Acuña

Secretaría de Educación

15. Alumnos por computadora.

5 alumno por computadoras colocándonos por debajo de la meta nacional que es de 8 Se realizan esfuerzos para aumentar el número de computadoras del Instituto.

$$\text{Alumnos por Computadora} = \frac{\text{Total de Alumnos}}{\text{Total de Computadoras}} = \frac{1974}{392} = 5.0$$

16.- Nº. de alumnos por personal Administrativo

Se cuenta con un total de 70 administrativos en el Instituto para la matrícula total de 1974 que nos da un índice de 28 lo que nos coloca con una ligera desventaja de la meta nacional que es de 25 alumnos por administrativos.

$$\text{Alumnos por personal Administrativo} = \frac{\text{Alumnos de la Institución}}{\text{Personal Administrativo}} = \frac{1974}{70} = 28$$

Ing. María Emma Reyna Méndez
Jefe de Planeación, Programación y Presupuesto.



"2022, Año de Benito Juárez, Defensor de la Soberanía de Coahuila de Zaragoza"

IV.- INFORMACIÓN ADICIONAL



ITSA
Instituto Tecnológico
Superior de Ciudad Acuña



Carretera Presa La Amistad Km. 9 Ciudad Acuña, Coahuila, C.P. 26280
Tels. 8777731800, 05 Ext. 1, e-mail: dir_dcdacuna@tecnm.mx | tecnologicodeacuana.edu.mx



2022 Flores
Año de Magón
DEFENSOR DE LA REVOLUCIÓN MEXICANA

**RELACION DE BIENES MUEBLES QUE COMPONEN EL PATRIMONIO
 AL 31 DE MARZO DEL EJERCICIO 2022**

CODIGO	DESCRIPCION DEL BIEN	VALOR EN LIBROS
5110100039-1	CAJA FUERTE CON ARCHIVERO 2 GAVETAS C. CREMA	6,095.00
5210100013-1	PANTALLA ELECTRICA MCA DRAPERE MOD SILHUETE	23,842.95
5290100002-1	PIZARRON ELECTRONICO PANASONIC MOD KX-B530	20,514.62
5210100025-1	TELEVISOR PANORAMICA SONY 61" MOD KP-61S70	29,999.99
5110100051-15	ESCRITORIO EJECUTIVO GOTA DE 2.410 X .90 BARRA LATERAL, CAJONERA DE	6,842.00
5110100051-16	ESCRITORIO EJECUTIVO GOTA DE 2.410 X .90 BARRA LATERAL, CAJONERA DE	6,842.00
5110100011-1	POSTE UNIFILA UNIVERSAL CROMADO CON CINTA NEGRA DE 3.60 MTS.	8,329.45
5230100021-1	CAMARA FOTOGRAFICA DIGITAL SONY MAVICA MVC-CD350	9,947.50
5640100001-1	EQUIPO CENTRAL DE AIRE ACONDICIONADO CARRIER DE 5 TON	31,244.50
5640100001-2	EQUIPO CENTRAL DE AIRE ACONDICIONADO TIPO MINI-SPLIT DE 3 TON	20,818.58
5640100001-3	EQUIPO CENTRAL DE AIRE ACONDICIONADO CARRIER DE 5 TON	31,244.50
5640100001-4	EQUIPO CENTRAL DE AIRE ACONDICIONADO TIPO MINI-SPLIT DE 3 TON	20,818.58
5110100054-6	JUEGOS DE ESTANTES ESTANTE SENCILLO PARA REVISTAS	10,540.99
5210100023-1	PROYECTOR INFOCUS X1 1100 LUM DLP, SVGA	16,449.60
5210100029-1	LAMPARA DE REPLAZO PARA PROYECTOR LP400V	6,766.14
5210100014-1	PANTALLA GIGANTE FAST FOLD 365 X 365 DALITE	11,383.85
5210100014-2	PANTALLA GIGANTE FAST FOLD 365 X 365 DALITE	11,383.85
5230100021-2	CAMARA FOTOGRAFICA DIGITAL SONY MAVICA CD 350	7,254.50
5650100199-1	REPETIDOR UHF 45 WATTS (RADIO-COMUNICACIÓN)	21,681.00
5210100023-2	PROYECTOR CAÑON	18,869.68
5290100025-17	OSCILOSCOPIO	16,223.62
5230100021-3	CAMARA FOTOGRAFICA SONY CYBER-SHOT	6,037.51
5220100062-1	PISO 100 PZAS DE PISO ARMABLE DE 1X1 MT PARA TAE KWON DO	26,450.00
5660100167-1	POSTE DE CONCRETO 12/450 DE ALTA TENSION CUCHILLAS, APARTARAYOS	143,753.50
5210100023-3	PROYECTOR INFOCUS	13,090.00
5110100054-10	ESTANTE PARA LIBROS DE 5 ENTREPAÑOS BLANCO	19,136.70
5110100054-11	ESTANTE PARA LIBROS DE 5 ENTREPAÑOS BLANCO	19,136.70
5150100001-1	COMPUTADORA PARA EDICION	47,897.50
5150100075-2	PLOTTER COLOR GRIS	44,000.00
5620100065-4	BOMBA INDUSTRIAL	9,661.30
5650100064-2	CENTRAL TELEFONICA	161,307.30
5220100028-1	EQUIPO PARA GIMNASIO	130,628.50
5110100051-60	ESCRITORIOS PARA LABORATORIO DE INGLES	17,600.00
5110100056-1	GABINETE PARA PARED 12UR COLOR NEGRO AREA DE CAFETERIA	10,120.00
5110100096-1	MODULO P/TELEVISION CON VIDEO	6,270.00
5660100137-1	REGULADOR ACONDICIONADOR DE POTENCIA	32,590.63
5110100097-1	MODULO INDIVIDUAL DE ESTUDIO .90 X 1.20 (7)	21,945.00
5110100069-68	MESA DE TRABAJO .90 X .60 MTS (12)	36,300.00
5190100005-1	CAMARA MOTORIZADA PARA INTERNET CON AUDIO	13,006.22
5190100006-2	COPIADORA	20,350.00
5660100137-2	REGULADOR DE VOLTAJE	10,333.40
5210100023-4	PROYECTOR	11,825.00
5190100005-2	CAMARA MOTORIZADA PARA INTERNET CON AUDIO	13,006.22
5110100051-62	ESCRITORIO MODULO SEMIEJECUTIVO PENINSULAR 1.50 x .60 x .75 CON PUEN	6,600.00
5150100001-2	COMPUTADORA COMPAQ PRESARIO	9,900.00
5150100001-4	COMPUTADORA COMPAQ PRESARIO	9,900.00
5110100080-1	MESA DE JUNTAS OCTAGONAL 4.50 X 1.20	7,649.40
5110100065-24	LIBRERO	7,260.00
5110100051-68	ESCRITORIO C/1 CAJONERA GRAFITO	9,900.00
5210100024-2	CAÑON PROYECTOR	15,697.50
5210100024-3	CAÑON PROYECTOR	24,725.00
5230100021-4	CAMARA FOTOGRAFICA DIGITAL DE ALTA RESOLUCION SONY CIBER SHOT	14,375.00
5210100024-4	CAÑON PROYECTOR	16,168.90
5210100024-5	CAÑON PROYECTOR	16,168.90
5670100169-1	TRACTOR PODADORA C/ MOTOR GASOLINA P/CESPED COLOR ROJO Y NEGRO	42,333.50
5210100014-3	PANTALLA GIGANTE 12' X 12'	10,632.90
5660100112-1	PLANTA GENERADORA DE ENERGIA	41,943.86
5210100014-4	PANTALLA GIGANTE 12' X 12'	10,632.90
5110100098-1	MODULO DE TRABAJO PARA CENTRO DE COMPUTO	6,319.50
5670100164-2	COMPRESOR DE AIRE TIPOTORNILLO ROTATIVO CON MOTOR DE 5 HP 230V TF	82,373.50
5150100001-6	COMPUTADORA DE ESCRITORIO	8,521.50
5150100001-7	COMPUTADORA DE ESCRITORIO	8,521.50
5210100024-6	CAÑON PROYECTOR	15,697.50
5210100024-7	CAÑON PROYECTOR	15,697.50
5150100048-2	IMPRESORA HP1515N	8,237.90
5290100025-18	EQUIPO DE MANUFACTURA FLEXIBLE	1,925,000.00
5150100001-9	CPU COMPAQ COMPUTADORA	8,050.00
5150100001-10	CPU COMPAQ COMPUTADORA	8,050.00

5150100001-11	COMPUTADORA PRESARIO	7,480.00
5150100001-12	COMPUTADORA PRESARIO	7,480.00
5290100025-19	TORNO DE BANCO 9" x 20"	24,400.67
5290100025-20	TALADRO FRESADOR	30,521.89
5620100065-5	MOTOBOMBA CENTRIFUGA 5HP 220/440V	17,699.00
5290100025-21	GABINETE PARA TORNO DE BANCO	9,462.75
5290100025-22	GABINETE PARA TORNO FRESADORA	7,881.00
5290100025-25	PRENSA DE PRECISION CON BASE GIRATORIA	6,826.50
5210100024-8	CAÑON PROYECTOR	7,647.90
5210100024-9	CAÑON PROYECTOR	7,647.90
5150100082-1	SERVIDOR DE RACK	86,360.12
5150100001-16	TABLA ELECTRONICA BLACKBERRY	8,362.00
5150100002-2	LAPTOP PORTATIL	16,594.50
5110100020-73	ARCHIVERO 5 GAVETAS T/OFICIO	6,882.00
5110100020-74	ARCHIVERO 5 GAVETAS T/OFICIO	6,882.00
5110100020-75	ARCHIVERO 5 GAVETAS T/OFICIO	6,882.00
5110100020-76	ARCHIVERO 5 GAVETAS T/OFICIO	6,882.00
5150100048-3	IMPRESORA LASER	6,662.22
5150100047-13	IMPRESORA LASER	9,944.05
5660100137-3	ACONDICIONADOR DE POTENCIA	30,542.38
5150100001-17	COMPUTADORA DE ESCRITORIO	9,569.41
5150100001-18	COMPUTADORA DE ESCRITORIO	9,569.41
5150100001-19	COMPUTADORA DE ESCRITORIO	9,569.41
5150100001-20	COMPUTADORA DE ESCRITORIO	9,569.41
5150100001-21	COMPUTADORA DE ESCRITORIO	9,569.41
5190100250-1	RELOJ DIGITAL DE DOS CARAS	6,549.00
5190100250-2	RELOJ DIGITAL DE DOS CARAS	6,549.00
5190100250-3	RELOJ DIGITAL DE DOS CARAS	6,549.00
5190100250-4	RELOJ DIGITAL DE DOS CARAS	6,549.00
5150100048-4	IMPRESORA LASER	9,429.45
5150100001-22	COMPUTADORA HP TOUCHSMARTH	24,414.45
5190100159-2	ESCANER	21,084.45
5210100023-6	PROYECTOR	7,647.90
5210100023-7	PROYECTOR	7,647.90
5210100023-8	PROYECTOR	7,647.90
5210100023-9	PROYECTOR	7,647.90
5210100023-10	PROYECTOR	7,647.90
5150100002-3	LAPTOP COMPUTADORA PORTATIL	29,905.62
5150100002-4	LAPTOP COMPUTADORA PORTATIL LAPTOP	29,905.62
5150100001-23	COMPUTADORA DE ESCRITORIO	10,786.21
5230100019-1	CAMARA DE VIDEO DIGITAL	33,372.47
5230100021-7	CAMARA FOTOGRAFICA	33,289.07
5220100028-2	EQUIPO DE GIMNASIO	56,865.30
5670100166-1	CORTADORA DE CESPED	7,359.30
5670100166-2	CORTADORA DE CESPED	7,359.30
5110100080-3	MESA DE JUNTAS EJECUTIVA 118XL MELAMINA	7,238.58
5110100123-6	SALA EJECUTIVA 1 SOFA, 2 LOVE SEAT, 1 MESA DE CENTRO MOBILKRAFT	11,924.00
5660100137-4	ACONDICIONADOR DE POTENCIA MICRO-CONTROLADOR	31,074.45
5190100103-2	MINI SPLIT ABSOLUT DE 3 TON. LUZ 220 FRIO Y CALOR	17,990.00
5190100103-3	MINI SPLIT ABSOLUT DE 3 TON. LUZ 220 FRIO Y CALOR	17,990.00
5190100103-4	MINI SPLIT ABSOLUT DE 3 TON. LUZ 220 FRIO Y CALOR	17,990.00
5190100103-5	MINI SPLIT ABSOLUT DE 3 TON. LUZ 220 FRIO Y CALOR	17,990.00
5210100027-6	BOCINA AMPLIFICADA DE 400W TH-15A	6,289.99
5210100027-7	BOCINA AMPLIFICADA DE 400W TH-15A	6,289.99
5210100020-1	SNAKE INTERFAZ PARA CONECTAR VARIOS MICROFONOS 32x8x30mts	9,489.99
5150100001-24	COMPUTADORA DE ESCRITORIO thinkcentre m9p ci73770 8g 1 tb	21,074.88
5150100002-5	LAPTOP 4G 750GB 1 GB DVDRW	21,347.11
5150100001-26	COMPUTADORA DE ESCRITORIO 4GB 1 TB DVDRW WIN8	9,450.52
5150100001-27	COMPUTADORA DE ESCRITORIO 4GB 1 TB DVDRW WIN8	9,450.52
5150100001-28	COMPUTADORA DE ESCRITORIO 4GB 1 TB DVDRW WIN8	9,450.52
5150100001-29	COMPUTADORA DE ESCRITORIO 4GB 1 TB DVDRW WIN8	9,450.52
5150100001-30	COMPUTADORA DE ESCRITORIO 4GB 1 TB DVDRW WIN8	9,450.52
5150100001-31	COMPUTADORA DE ESCRITORIO 4GB 1 TB DVDRW WIN8	9,450.52
5150100001-32	COMPUTADORA TODO EN UNO 4G 500 WF/BT/W7P/WRM3	12,470.00
5150100001-33	COMPUTADORA TODO EN UNO 4G 500 WF/BT/W7P/WRM3	12,470.00
5150100001-34	COMPUTADORA TODO EN UNO 4G 500 WF/BT/W7P/WRM3	12,470.00
5150100001-35	COMPUTADORA TODO EN UNO 4G 500 WF/BT/W7P/WRM3	12,470.00
5150100001-36	COMPUTADORA TODO EN UNO 4G 500 WF/BT/W7P/WRM3	12,470.00
5150100001-37	COMPUTADORA DE ESCRITORIO PARA SIMULACION	12,088.36
5150100001-38	COMPUTADORA DE ESCRITORIO PARA SIMULACION	12,088.36
5150100001-39	COMPUTADORA DE ESCRITORIO PARA SIMULACION	12,088.36
5150100001-40	COMPUTADORA DE ESCRITORIO PARA SIMULACION	12,088.36
5150100001-41	COMPUTADORA DE ESCRITORIO PARA SIMULACION	12,088.36
5150100001-42	COMPUTADORA DE ESCRITORIO PARA SIMULACION	12,088.36
5150100001-43	COMPUTADORA DE ESCRITORIO PARA SIMULACION	12,088.36
5150100001-44	COMPUTADORA DE ESCRITORIO PARA SIMULACION	12,088.36
5150100001-45	COMPUTADORA DE ESCRITORIO PARA SIMULACION	12,088.36
5150100001-46	COMPUTADORA DE ESCRITORIO PARA SIMULACION	12,088.36

5150100001-47	COMPUTADORA DE ESCRITORIO PARA SIMULACION	12,088.36
5150100001-48	COMPUTADORA DE ESCRITORIO PARA SIMULACION	12,088.36
5150100077-3	EXTREME DUAL CORE ROUTER RB1100HX2	9,697.60
5150100047-14	IMPRESORA LASERJET BLANCO Y NEGOR	7,767.78
5210100025-3	TELEVISION PANTALLA 51"	8,999.99
5210100025-4	TELEVISION PANTALLA 32"	6,499.00
5410400001-3	VEHICULO SILVERADO 1500 REG G COLOR PLATA	250,200.00
5150100001-50	COMPUTADORA DE ESCRITORIO PC LENOVO	15,513.52
5210100023-13	PROYECTOR INALAMBRICA 1024 x768 PIXELES	8,899.29
5150100001-51	COMPUTADORA DE ESCRITORIO MONITOR 24" PLANO LCD	21,146.80
5150100001-52	COMPUTADORA DE ESCRITORIO MONITOR 24" PLANO LCD	21,146.80
5150100001-53	COMPUTADORA DE ESCRITORIO MONITOR 24" PLANO LCD	21,146.80
5150100001-54	COMPUTADORA DE ESCRITORIO MONITOR 24" PLANO LCD	21,146.80
5150100001-55	COMPUTADORA DE ESCRITORIO MONITOR 24" PLANO LCD	21,146.80
5150100001-56	COMPUTADORA DE ESCRITORIO MONITOR 24" PLANO LCD	21,146.80
5150100001-57	COMPUTADORA DE ESCRITORIO MONITOR 24" PLANO LCD	21,146.80
5150100001-58	COMPUTADORA DE ESCRITORIO MONITOR 24" PLANO LCD	21,146.80
5150100001-59	COMPUTADORA DE ESCRITORIO MONITOR 24" PLANO LCD	21,146.80
5150100001-60	COMPUTADORA DE ESCRITORIO MONITOR 24" PLANO LCD	21,146.80
5150100001-61	COMPUTADORA DE ESCRITORIO MONITOR 24" PLANO LCD	21,146.80
5150100001-62	COMPUTADORA DE ESCRITORIO MONITOR 24" PLANO LCD	21,146.80
5150100001-63	COMPUTADORA DE ESCRITORIO MONITOR 24" PLANO LCD	21,146.80
5150100001-64	COMPUTADORA DE ESCRITORIO MONITOR 24" PLANO LCD	21,146.80
5150100001-65	COMPUTADORA DE ESCRITORIO MONITOR 24" PLANO LCD	21,146.80
5150100001-66	COMPUTADORA DE ESCRITORIO MONITOR 24" PLANO LCD	21,146.80
5150100001-67	COMPUTADORA DE ESCRITORIO MONITOR 24" PLANO LCD	21,146.80
5150100001-68	COMPUTADORA DE ESCRITORIO MONITOR 24" PLANO LCD	21,146.80
5150100001-69	COMPUTADORA DE ESCRITORIO MONITOR 24" PLANO LCD	21,146.80
5150100001-70	COMPUTADORA DE ESCRITORIO MONITOR 24" PLANO LCD	21,146.80
5150100001-71	COMPUTADORA DE ESCRITORIO MONITOR 24" PLANO LCD	21,146.80
5150100001-72	COMPUTADORA DE ESCRITORIO MONITOR 24" PLANO LCD	21,146.80
5150100001-73	COMPUTADORA DE ESCRITORIO MONITOR 24" PLANO LCD	21,146.80
5150100001-74	COMPUTADORA DE ESCRITORIO MONITOR 24" PLANO LCD	21,146.80
5150100001-75	COMPUTADORA DE ESCRITORIO MONITOR 24" PLANO LCD	21,146.80
5150100001-76	COMPUTADORA DE ESCRITORIO MONITOR 24" PLANO LCD	21,146.80
5150100001-77	COMPUTADORA DE ESCRITORIO MONITOR 24" PLANO LCD	21,146.80
5150100001-78	COMPUTADORA DE ESCRITORIO MONITOR 24" PLANO LCD	21,146.80
5150100001-79	COMPUTADORA DE ESCRITORIO MONITOR 24" PLANO LCD	21,146.80
5150100001-80	COMPUTADORA DE ESCRITORIO MONITOR 24" PLANO LCD	21,146.80
5150100001-81	COMPUTADORA DE ESCRITORIO MONITOR 24" PLANO LCD	21,146.80
5150100001-82	COMPUTADORA DE ESCRITORIO MONITOR 24" PLANO LCD	21,146.80
5150100001-83	COMPUTADORA DE ESCRITORIO MONITOR 24" PLANO LCD	21,146.80
5150100001-84	COMPUTADORA DE ESCRITORIO MONITOR 24" PLANO LCD	21,146.80
5150100001-85	COMPUTADORA DE ESCRITORIO MONITOR 24" PLANO LCD	21,146.80
5150100001-86	COMPUTADORA DE ESCRITORIO MONITOR 24" PLANO LCD	21,146.80
5150100001-87	COMPUTADORA DE ESCRITORIO MONITOR 24" PLANO LCD	21,146.80
5150100001-88	COMPUTADORA DE ESCRITORIO MONITOR 24" PLANO LCD	21,146.80
5150100001-89	COMPUTADORA DE ESCRITORIO MONITOR 24" PLANO LCD	21,146.80
5150100001-90	COMPUTADORA DE ESCRITORIO MONITOR 24" PLANO LCD	21,146.80
5150100001-91	COMPUTADORA ONLY ONE DE ESCRITORIO	12,088.36
5150100001-92	COMPUTADORA ONLY ONE DE ESCRITORIO	12,088.36
5150100001-93	COMPUTADORA ONLY ONE DE ESCRITORIO	12,088.36
5150100001-94	COMPUTADORA ONLY ONE DE ESCRITORIO	12,088.36
5150100001-95	COMPUTADORA ONLY ONE DE ESCRITORIO	12,088.36
5150100001-96	COMPUTADORA ONLY ONE DE ESCRITORIO	12,088.36
5150100001-97	COMPUTADORA ONLY ONE DE ESCRITORIO	12,088.36
5150100001-98	COMPUTADORA ONLY ONE DE ESCRITORIO	12,088.36
5150100001-99	COMPUTADORA ONLY ONE DE ESCRITORIO	12,088.36
5150100001-100	COMPUTADORA ONLY ONE DE ESCRITORIO	12,088.36
5150100001-101	COMPUTADORA ONLY ONE DE ESCRITORIO	12,088.36
5150100001-102	COMPUTADORA ONLY ONE DE ESCRITORIO	12,088.36
5150100001-103	COMPUTADORA ONLY ONE DE ESCRITORIO	12,088.36
5150100001-104	COMPUTADORA ONLY ONE DE ESCRITORIO	12,088.36
5150100001-105	COMPUTADORA ONLY ONE DE ESCRITORIO	12,088.36
5150100001-106	COMPUTADORA ONLY ONE DE ESCRITORIO	12,088.36
5150100001-107	COMPUTADORA ONLY ONE DE ESCRITORIO	12,088.36
5150100001-108	COMPUTADORA ONLY ONE DE ESCRITORIO	12,088.36
5150100001-109	COMPUTADORA ONLY ONE DE ESCRITORIO	12,088.36
5150100001-110	COMPUTADORA ONLY ONE DE ESCRITORIO	12,088.36
5150100001-111	COMPUTADORA ONLY ONE DE ESCRITORIO	12,088.36
5150100001-112	COMPUTADORA ONLY ONE DE ESCRITORIO	12,088.36
5150100001-113	COMPUTADORA ONLY ONE DE ESCRITORIO	12,088.36
5150100001-114	COMPUTADORA ONLY ONE DE ESCRITORIO	12,088.36
5150100001-115	COMPUTADORA ONLY ONE DE ESCRITORIO	12,088.36
5150100001-116	COMPUTADORA ONLY ONE DE ESCRITORIO	12,088.36
5150100001-117	COMPUTADORA ONLY ONE DE ESCRITORIO	12,088.36
5150100001-118	COMPUTADORA ONLY ONE DE ESCRITORIO	12,088.36
5150100001-119	COMPUTADORA ONLY ONE DE ESCRITORIO	12,088.36

5150100001-120	COMPUTADORA ONLY ONE DE ESCRITORIO	12,088.36
5150100001-121	COMPUTADORA ONLY ONE DE ESCRITORIO	12,088.36
5150100001-122	COMPUTADORA ONLY ONE DE ESCRITORIO	12,088.36
5150100001-123	COMPUTADORA ONLY ONE DE ESCRITORIO	12,088.36
5150100001-124	COMPUTADORA ONLY ONE DE ESCRITORIO	12,088.36
5150100001-125	COMPUTADORA ONLY ONE DE ESCRITORIO	12,088.36
5150100001-126	COMPUTADORA ONLY ONE DE ESCRITORIO	12,088.36
5150100001-127	COMPUTADORA ONLY ONE DE ESCRITORIO	12,088.36
5150100001-128	COMPUTADORA ONLY ONE DE ESCRITORIO	12,088.36
5150100001-129	COMPUTADORA ONLY ONE DE ESCRITORIO	12,088.36
5150100001-130	COMPUTADORA ONLY ONE DE ESCRITORIO	12,088.36
5150100001-131	COMPUTADORA ONLY ONE DE ESCRITORIO	12,088.36
5150100001-132	COMPUTADORA ONLY ONE DE ESCRITORIO	12,088.36
5150100001-133	COMPUTADORA ONLY ONE DE ESCRITORIO	12,088.36
5150100001-134	COMPUTADORA ONLY ONE DE ESCRITORIO	12,088.36
5150100001-135	COMPUTADORA ONLY ONE DE ESCRITORIO	12,088.36
5150100001-136	COMPUTADORA ONLY ONE DE ESCRITORIO	12,088.36
5150100001-137	COMPUTADORA ONLY ONE DE ESCRITORIO	12,088.36
5150100001-138	COMPUTADORA ONLY ONE DE ESCRITORIO	12,088.36
5290100025-27	BANCO BASICO DE HIDRAULICA	84,785.33
5290100025-28	CALIBRADOR DE PESO MUERTO	37,535.16
5290100025-29	PRESION HIDROSTATICA	29,277.44
5290100025-30	ALTURA METACENTRICA	15,985.57
5290100025-31	ESTATICA DE FLUIDOS Y MANOMETRIA	30,911.32
5290100025-32	PROPIEDADES DE FLUIDOS	37,535.16
5290100025-33	APARATO DE PASCAL	26,495.41
5290100025-34	TEOREMA DE BERNOULLI	37,358.53
5290100025-35	IMPACTO DE CHORRO	41,288.69
5290100025-36	FLUJO DE CHORRO POR ORIFICIO Y DERRAME LIBRE	52,990.83
5290100025-37	PERDIDAS DE ENERGIA EN TUBOS	37,358.53
5290100025-38	CANAL MINIATURA DE ESCURRIMIENTO	66,238.53
5290100025-39	DEMOSTRACION DE OSBORNE REYNOLDS	48,574.93
5290100025-40	DEMOSTRACION DE CAUDALIMETRO	66,238.53
5290100025-41	PERDIDAS DE ENERGIA EN ACODAMIENTOS	57,406.73
5290100025-42	TORBELLINOS LIBRES Y FORZADOS	92,733.95
5290100025-43	ARIETE HIDRAULICO	108,631.19
5290100025-44	TURBINA PELTON DE DEMOSTRACION	97,149.85
5290100025-45	TURBINA FRANCIS	136,892.97
5290100025-46	BAOMBAS SERIE / PARALELO	70,654.44
5290100025-47	CARACTERISTICAS DE LA BOMBA CENTRIFUGA	94,941.91
5290100025-48	CANAL DE DEMOSTRACION DE FLUJO HIDRAULICO	194,299.70
5290100025-49	REDES DE FLUJO	114,813.46
5210100024-11	CAÑON PROYECTOR	14,254.08
5210100024-12	CAÑON PROYECTOR	14,254.08
5150100002-6	LAPTOP	14,493.04
5150100002-7	LAPTOP	14,493.04
5150100002-8	LAPTOP	14,493.04
5150100002-9	LAPTOP	14,493.04
5210100025-5	TELEVISION PANTALLA 40"	10,562.96
5290100025-50	MEDIDOR DE RUGOSIDAD	37,696.52
5290100025-57	LABORATORIO EDUCACIONAL DE FIBRA OPTICA	13,456.00
5150100047-15	IMPRESORA LASER	8,623.44
5150100047-16	IMPRESORA LASER	8,623.44
5290100025-106	BALANZA ANALITICA DIGITAL	6,094.64
5290100025-107	BALANZA ANALITICA DIGITAL	6,094.64
5290100025-108	BALANZA ANALITICA DIGITAL	6,094.64
5290100025-109	BALANZA ANALITICA DIGITAL	6,094.64
5290100025-110	BALANZA ANALITICA DIGITAL	6,094.64
5290100025-111	BALANZA ANALITICA DIGITAL	6,094.64
5290100025-112	BALANZA ANALITICA DIGITAL	6,094.64
5290100025-113	BALANZA ANALITICA DIGITAL	6,094.64
5290100025-114	BALANZA ANALITICA DIGITAL	6,094.64
5290100025-115	BALANZA ANALITICA DIGITAL	6,094.64
5290100025-116	BALANZA ANALITICA DIGITAL	6,094.64
5290100025-117	BALANZA ANALITICA DIGITAL	6,094.64
5290100025-118	REGADERA CON LAVA OJOS PRIMEROS AUXILIOS	9,860.00
5290100025-132	ESPECTROFOMETRO	57,988.40
5290100025-184	DUROMETRO UNIVERSAL PARA ENSAYOS ROCKWELL, BRINELL Y VICKERS	216,920.00
5290100025-185	SISTEMA ELECTRICO DE POTENCIA	1,853,907.00
5290100025-206	MICRÓMETRO DIGITAL P/PROFUNDIDAD	9,570.00
5290100025-207	MICRÓMETRO DIGITAL P/PROFUNDIDAD	9,570.00
5290100025-208	MICRÓMETRO DIGITAL P/PROFUNDIDAD	9,570.00
5290100025-209	MICRÓMETRO DIGITAL P/PROFUNDIDAD	9,570.00
5290100025-210	MICRÓMETRO DIGITAL P/PROFUNDIDAD	9,570.00
5290100025-211	MICRÓMETRO DIGITAL P/PROFUNDIDAD	9,570.00
5290100025-212	MICRÓMETRO DIGITAL P/PROFUNDIDAD	9,570.00
5290100025-213	MICRÓMETRO DIGITAL P/PROFUNDIDAD	9,570.00
5290100025-214	MICRÓMETRO DIGITAL P/PROFUNDIDAD	9,570.00

5290100025-215	MICRÓMETRO DIGITAL P/PROFUNDIDAD	9,570.00
5290100025-306	HORNO ELECTRICO TIPO MUFLA	9,280.00
5290100025-322	CAMPANA EXTRACTORA	11,600.00
5290100025-323	APARATO FISHER JOHNS PARA PUNTO DE FUSION MODELO EXPANDIDO	6,960.00
5290100025-324	APARATO FISHER JOHNS PARA PUNTO DE FUSION MODELO EXPANDIDO	6,960.00
5290100025-325	APARATO FISHER JOHNS PARA PUNTO DE FUSION MODELO EXPANDIDO	6,960.00
5290100025-326	CAMARA DOCUMENTAL	17,400.00
5290100025-327	TUBOS DE RAYOS CATODICOS (JUEGO COMPLETO)	9,280.00
5290100025-328	TUBOS DE RAYOS CATODICOS (JUEGO COMPLETO)	9,280.00
5290100025-329	TUBOS DE RAYOS CATODICOS (JUEGO COMPLETO)	9,280.00
5290100025-330	TUBOS DE RAYOS CATODICOS (JUEGO COMPLETO)	9,280.00
5290100025-331	TUBOS DE RAYOS CATODICOS (JUEGO COMPLETO)	9,280.00
5290100025-332	TUBOS DE RAYOS CATODICOS (JUEGO COMPLETO)	9,280.00
5290100025-333	TUBOS DE RAYOS CATODICOS (JUEGO COMPLETO)	9,280.00
5290100025-334	TUBOS DE RAYOS CATODICOS (JUEGO COMPLETO)	9,280.00
5290100025-335	TUBOS DE RAYOS CATODICOS (JUEGO COMPLETO)	9,280.00
5290100025-336	TUBOS DE RAYOS CATODICOS (JUEGO COMPLETO)	9,280.00
5290100025-337	CONDUCTIMETRO-PHMETRO DIGITAL DE MESA	16,224.92
5290100025-338	CONDUCTIMETRO-PHMETRO DIGITAL DE MESA	16,224.92
5290100025-339	CONDUCTIMETRO-PHMETRO DIGITAL DE MESA	16,224.92
5290100025-340	CONDUCTIMETRO-PHMETRO DIGITAL DE MESA	16,224.92
5290100025-341	CONDUCTIMETRO-PHMETRO DIGITAL DE MESA	16,224.92
5290100025-342	CONDUCTIMETRO-PHMETRO DIGITAL DE MESA	16,224.92
5150100002-10	LAPTOP NETBOOK DELL INSPIRION 15R	17,841.86
5150100002-11	LAPTOP NETBOOK DELL INSPIRION 15R	17,841.86
5150100049-2	IMPRESORA DATACARD GROUP PARA CREDENCIALES	27,724.00
5210100023-22	PROYECTOR EPSON LCD PROYECTOR COLOR BLANCO	9,264.05
5150100001-139	COMPUTADORA HP PAVILION 500-212LA DESKTOP	11,617.11
5150100001-140	COMPUTADORA HP PAVILION 500-212LA DESKTOP	11,617.11
5150100001-141	COMPUTADORA HP PAVILION 500-212LA DESKTOP	11,617.11
5150100001-142	COMPUTADORA ALL IN ONE HO 20-B349LA 20" CELERON G162	10,434.20
5150100001-143	COMPUTADORA ALL IN ONE HO 20-B349LA 20" CELERON G162	10,434.20
5150100001-144	COMPUTADORA ALL IN ONE HO 20-B349LA 20" CELERON G162	10,434.20
5150100001-145	COMPUTADORA ALL IN ONE HO 20-B349LA 20" CELERON G162	10,434.20
5150100001-146	COMPUTADORA ALL IN ONE HO 20-B349LA 20" CELERON G162	10,434.20
5150100001-147	COMPUTADORA ALL IN ONE HO 20-B349LA 20" CELERON G162	10,434.20
5150100001-148	COMPUTADORA APPLE IMAC	32,414.33
5150100001-149	COMPUTADORA HP ALL IN ONE	19,974.97
5150100071-2	BATERIA DE RESPALDO	7,532.05
5150100082-2	SERVIDOR IBM SYSTEM X3250-M3	19,198.00
5210100018-3	SISTEMA INALAMBRICO DOBLE (2 MICROFONOS)	12,633.56
5150100001-150	COMPUTADORA DE ESCRITORIO PC LENOVO E73Z	11,322.76
5190100103-6	MINI SPLIT 5 TONELADAS FRIO-CALOR R-410	55,021.70
5190100103-7	MINI SPLIT 2 TONELADAS FRIO Y CALEFACCION HEAT PUMP	11,948.00
5190100103-8	MINI SPLIT 1 TONELADAS FRIO Y CALOR	6,032.00
5110100065-26	LIBRERO DE PISO CON 2 PUERTASABATIBLES DE CRISTAL ESMERILADO COLO	15,877.69
5230100021-8	CAMARA FOTOGRAFICA DE 18-140MM VR KIT	29,090.48
5210100023-23	PROYECTOR EPSON POWER LITE S18+, V11H552021	6,276.44
5210100023-24	PROYECTOR EPSON POWER LITE S18+, V11H552021	6,276.44
5150100046-1	IMPRESORA MULTIFUNCIONAL BROTHER BLACO Y NEGRO 3 EN 1	6,225.72
5150100046-2	IMPRESORA MULTIFUNCIONAL BROTHER A COLOR	8,081.08
5190100166-2	FRIGOBAR 4.4 PIES CUBICOS ALTO 88CM x 48CM ANCHO COLOR PUERTA PLAT	6,283.14
5150100002-13	LAPTOP LENOVO Y70-70 TOUCH COLOR NEGRO	34,798.84
5150100001-151	COMPUTADORA ALL IN ONE DE 23" NEGRO/PLATA	18,856.96
5150100001-152	COMPUTADORA ALL IN ONE DE 23" NEGRO/PLATA	18,856.96
5150100001-153	COMPUTADORA ALL IN ONE DE 23" NEGRO/PLATA	18,856.96
5150100001-154	COMPUTADORA ALL IN ONE DE 23" NEGRO/PLATA	18,856.96
5150100001-155	COMPUTADORA ALL IN ONE DE 23" NEGRO/PLATA	18,856.96
5150100001-156	COMPUTADORA ALL IN ONE DE 23" NEGRO/PLATA	18,856.96
5150100001-157	COMPUTADORA ALL IN ONE DE 23" NEGRO/PLATA	18,856.96
5150100001-158	COMPUTADORA ALL IN ONE DE 23" NEGRO/PLATA	18,856.96
5150100001-159	COMPUTADORA ALL IN ONE DE 23" NEGRO/PLATA	18,856.96
5150100001-160	COMPUTADORA ALL IN ONE DE 23" NEGRO/PLATA	18,856.96
5150100001-161	COMPUTADORA ALL IN ONE DE 23" NEGRO/AZUL	18,856.96
5150100001-162	COMPUTADORA ALL IN ONE DE 23" NEGRO/PLATA	18,856.96
5150100001-163	COMPUTADORA ALL IN ONE DE 23" NEGRO/PLATA	18,856.96
5150100001-164	COMPUTADORA ALL IN ONE DE 23" NEGRO/PLATA	18,856.96
5150100001-165	COMPUTADORA ALL IN ONE DE 23" NEGRO/PLATA	18,856.96
5150100001-166	COMPUTADORA ALL IN ONE DE 23" NEGRO/PLATA	18,856.96
5150100001-167	COMPUTADORA ALL IN ONE DE 23" NEGRO/PLATA	18,856.96
5150100001-168	COMPUTADORA ALL IN ONE DE 23" NEGRO/PLATA	18,856.96
5150100001-169	COMPUTADORA ALL IN ONE DE 23" NEGRO/PLATA	18,856.96
5150100001-170	COMPUTADORA ALL IN ONE DE 23" NEGRO/PLATA	18,856.96
5150100001-171	COMPUTADORA ALL IN ONE DE 23" NEGRO/PLATA	18,856.96
5150100001-172	COMPUTADORA ALL IN ONE DE 23" NEGRO/PLATA	18,856.96
5150100001-173	COMPUTADORA ALL IN ONE DE 23" NEGRO/PLATA	18,856.96
5150100001-174	COMPUTADORA ALL IN ONE DE 23" NEGRO/PLATA	18,856.96
5150100001-175	COMPUTADORA ALL IN ONE DE 23" NEGRO/PLATA	18,856.96

515010001-176	COMPUTADORA ALL IN ONE DE 23" NEGRO/PLATA	18,856.96
5660100137-5	ACONDICIONADOR DE POTENCIA MICRO CONTROLADO	54,392.40
515010002-15	LAPTOP HP SPECTRE X360 CONVERTIBLE PC 13, DE 13,3 PULGADAS COLOR G	30,970.84
515010002-16	LAPTOP HP SPECTRE X360 CONVERTIBLE PC 13, DE 13,3 PULGADAS COLOR G	30,970.84
515010002-17	LAPTOP HP SPECTRE X360 CONVERTIBLE PC 13, DE 13,3 PULGADAS COLOR G	30,970.84
515010002-18	LAPTOP HP SPECTRE X360 CONVERTIBLE PC 13, DE 13,3 PULGADAS COLOR G	30,970.84
5210100024-13	CAÑON PROYECTOR COLOR NEGRO	7,830.00
5210100024-14	CAÑON PROYECTOR COLOR NEGRO	7,830.00
5210100024-15	CAÑON PROYECTOR COLOR NEGRO	7,830.00
5210100024-16	CAÑON PROYECTOR COLOR NEGRO	7,830.00
5210100024-17	CAÑON PROYECTOR COLOR NEGRO	7,830.00
5210100024-18	CAÑON PROYECTOR COLOR NEGRO	7,830.00
5210100024-19	CAÑON PROYECTOR COLOR NEGRO	7,830.00
5210100024-20	CAÑON PROYECTOR COLOR NEGRO	7,830.00
5210100024-21	CAÑON PROYECTOR COLOR NEGRO	7,830.00
5210100024-22	CAÑON PROYECTOR COLOR NEGRO	7,830.00
5210100024-23	CAÑON PROYECTOR COLOR NEGRO	7,830.00
5210100024-24	CAÑON PROYECTOR COLOR NEGRO	7,830.00
5210100024-25	CAÑON PROYECTOR COLOR NEGRO	7,830.00
5210100024-26	CAÑON PROYECTOR COLOR NEGRO	7,830.00
5210100024-27	CAÑON PROYECTOR COLOR NEGRO	7,830.00
5210100024-28	CAÑON PROYECTOR COLOR NEGRO	7,830.00
5210100024-29	CAÑON PROYECTOR COLOR NEGRO	7,830.00
5210100024-30	CAÑON PROYECTOR COLOR NEGRO	7,830.00
5210100024-31	CAÑON PROYECTOR COLOR NEGRO	7,830.00
5210100024-32	CAÑON PROYECTOR COLOR NEGRO	7,830.00
5230100021-9	CAMARA FOTOGRAFICA	33,634.20
5660100168-1	BACK UPS DE APC	6,032.00
5660100168-2	BACK UPS DE APC	6,032.00
5110100022-2	ARCHIVERO METALICO DE 4 GAVETAS T/OFICIO COLOR NEGRO	7,493.00
5190100103-9	MINI SPLIT DE 5 TONELADAS FRIO-CALOR	92,701.40
5190100103-10	MINI SPLIT DE 5 TONELADAS FRIO-CALOR	92,701.40
5190100103-11	MINI SPLIT DE 5 TONELADAS FRIO-CALOR	92,701.40
5190100103-12	MINI SPLIT DE 5 TONELADAS FRIO-CALOR	92,701.40
5190100103-13	MINI SPLIT DE 5 TONELADAS FRIO-CALOR	92,701.40
5190100103-14	MINI SPLIT DE 5 TONELADAS FRIO-CALOR	92,701.40
5190100103-15	MINI SPLIT DE 5 TONELADAS FRIO-CALOR	92,701.40
5190100103-16	MINI SPLIT DE 5 TONELADAS FRIO-CALOR	92,701.40
5190100103-17	MINI SPLIT DE 5 TONELADAS FRIO-CALOR	92,701.40
5190100103-18	MINI SPLIT DE 5 TONELADAS FRIO-CALOR	92,701.40
5190100103-19	MINI SPLIT DE 5 TONELADAS FRIO-CALOR	92,701.40
5190100103-20	MINI SPLIT DE 5 TONELADAS FRIO-CALOR	92,701.40
5190100103-21	MINI SPLIT DE 5 TONELADAS FRIO-CALOR	92,701.40
5190100103-22	MINI SPLIT DE 5 TONELADAS FRIO-CALOR	92,701.40
5190100103-23	MINI SPLIT DE 5 TONELADAS FRIO-CALOR	92,701.40
5190100103-24	MINI SPLIT DE 5 TONELADAS FRIO-CALOR	92,701.40
5190100103-25	MINI SPLIT DE 5 TONELADAS FRIO-CALOR	92,701.40
5190100103-26	MINI SPLIT DE 5 TONELADAS FRIO-CALOR	92,701.40
5190100103-27	MINI SPLIT DE 5 TONELADAS FRIO-CALOR	92,701.40
5190100103-28	MINI SPLIT DE 5 TONELADAS FRIO-CALOR	92,701.40
5190100103-29	MINI SPLIT DE 5 TONELADAS FRIO-CALOR	92,701.40
5190100103-30	MINI SPLIT DE 5 TONELADAS FRIO-CALOR	92,701.40
5190100103-31	MINI SPLIT DE 5 TONELADAS FRIO-CALOR	92,701.40
5190100103-32	MINI SPLIT DE 5 TONELADAS FRIO-CALOR	92,701.40
5190100103-33	MINI SPLIT DE 5 TONELADAS FRIO-CALOR	92,701.40
5670100171-1	EQUIPO PARA SOLDAR OXIGENO/ACETILENO C/TANQUE SOPORTE PLASTICO	9,570.00
5290100025-365	BOMBA DE BACIO 6CFM 1/2HP 110/220V COLOR AMARILLO	7,120.00
5150100079-5	RELOG CHECADOR DE HUELLA DIGITAL NEGRO CON GRIS	6,032.00
5670100173-1	ESCALERA CON EXTENSION T24 PELDAÑOS TRUPER HASTA 7.01 M 3740	6,225.00
5150100047-19	IMPRESORA HP LASERJET ENTERPRISE M506DN COLOR BLANCO	6,862.60
5150100048-6	IMPRESORA HP COLOR LASERJET ENTERPRICE M750DN	54,810.00
5210100023-30	PROYECTOR POWERLITE X29	11,165.45
515010002-19	LAPTOP VOSTRO 3459 3000 SERIES COLOR NEGRO	14,462.23
5110100020-84	ARCHIVERO DE 3 GAVETAS VERTICAL ELITE 6010 GRAFITO CARTA	6,936.80
5190100005-6	CAMARA DE SEGURIDAD DE RED VIVOTEK IP DOMO EXTERIOR ANTIVANDALIC	7,574.80
5190100005-7	CAMARA DE SEGURIDAD DE RED VIVOTEK IP DOMO EXTERIOR ANTIVANDALIC	7,574.80
5290100025-366	MODULO PARA LABORATORIO DE ELECTRONICA DIGITAL MIXKIT ELECTRONIC	176,320.00
5290100025-367	MODULO PARA LABORATORIO DE ELECTRONICA DIGITAL MIXKIT ELECTRONIC	176,320.00
5290100025-368	MODULO PARA LABORATORIO DE ELECTRONICA DIGITAL MIXKIT ELECTRONIC	176,320.00
5290100025-369	MODULO PARA LABORATORIO DE ELECTRONICA DIGITAL MIXKIT ELECTRONIC	176,320.00
5290100025-370	MODULO PARA LABORATORIO DE ELECTRONICA DIGITAL MIXKIT ELECTRONIC	176,320.00
5290100025-371	MODULO PARA LABORATORIO DE ELECTRONICA DIGITAL MIXKIT ELECTRONIC	176,320.00
5290100025-372	MODULO PARA LABORATORIO DE ELECTRONICA DIGITAL MIXKIT ELECTRONIC	176,320.00
5290100025-373	MODULO PARA LABORATORIO DE ELECTRONICA DIGITAL MIXKIT ELECTRONIC	176,320.00
5290100025-374	MODULO PARA LABORATORIO DE ELECTRONICA DIGITAL MIXKIT ELECTRONIC	176,320.00
5290100025-375	MODULO PARA LABORATORIO DE ELECTRONICA DIGITAL MIXKIT ELECTRONIC	176,320.00
5290100025-376	MODULO PARA LABORATORIO DE ELECTRONICA DIGITAL MIXKIT ELECTRONIC	176,320.00
5290100025-377	MODULO PARA LABORATORIO DE ELECTRONICA DIGITAL MIXKIT ELECTRONIC	176,320.00

5150100001-251	COMPUTADORA DE ESCRITORIO ALL IN ONE LENOVO 21.5" TOUCH	21,686.20
5150100001-252	COMPUTADORA DE ESCRITORIO ALL IN ONE LENOVO 21.5" TOUCH	21,686.20
5150100001-253	COMPUTADORA DE ESCRITORIO ALL IN ONE LENOVO 21.5" TOUCH	21,686.20
5150100001-254	COMPUTADORA DE ESCRITORIO ALL IN ONE LENOVO 21.5" TOUCH	21,686.20
5150100001-255	COMPUTADORA DE ESCRITORIO ALL IN ONE LENOVO 21.5" TOUCH	21,686.20
5150100001-256	COMPUTADORA DE ESCRITORIO ALL IN ONE LENOVO 21.5" TOUCH	21,686.20
5150100001-257	COMPUTADORA DE ESCRITORIO ALL IN ONE LENOVO 21.5" TOUCH	21,686.20
5150100001-258	COMPUTADORA DE ESCRITORIO ALL IN ONE LENOVO 21.5" TOUCH	21,686.20
5150100001-259	COMPUTADORA DE ESCRITORIO ALL IN ONE LENOVO 21.5" TOUCH	21,686.20
5150100001-260	COMPUTADORA DE ESCRITORIO ALL IN ONE LENOVO 21.5" TOUCH	21,686.20
5150100001-261	COMPUTADORA DE ESCRITORIO ALL IN ONE LENOVO 21.5" TOUCH	21,686.20
5150100001-262	COMPUTADORA DE ESCRITORIO ALL IN ONE LENOVO 21.5" TOUCH	21,686.20
5150100001-263	COMPUTADORA DE ESCRITORIO ALL IN ONE LENOVO 21.5" TOUCH	21,686.20
5150100001-264	COMPUTADORA DE ESCRITORIO ALL IN ONE LENOVO 21.5" TOUCH	21,686.20
5150100001-265	COMPUTADORA DE ESCRITORIO ALL IN ONE LENOVO 21.5" TOUCH	21,686.20
5150100001-266	COMPUTADORA DE ESCRITORIO ALL IN ONE LENOVO 21.5" TOUCH	21,686.20
5150100001-267	COMPUTADORA DE ESCRITORIO ALL IN ONE LENOVO 21.5" TOUCH	21,686.20
5150100001-268	COMPUTADORA DE ESCRITORIO ALL IN ONE LENOVO 21.5" TOUCH	21,686.20
5150100001-269	COMPUTADORA DE ESCRITORIO ALL IN ONE LENOVO 21.5" TOUCH	21,686.20
5150100001-270	COMPUTADORA DE ESCRITORIO ALL IN ONE LENOVO 21.5" TOUCH	21,686.20
5150100001-271	COMPUTADORA DE ESCRITORIO ALL IN ONE LENOVO 21.5" TOUCH	21,686.20
5150100001-272	COMPUTADORA DE ESCRITORIO ALL IN ONE LENOVO 21.5" TOUCH	21,686.20
5150100001-273	COMPUTADORA DE ESCRITORIO ALL IN ONE LENOVO 21.5" TOUCH	21,686.20
5150100001-274	COMPUTADORA DE ESCRITORIO ALL IN ONE LENOVO 21.5" TOUCH	21,686.20
5150100001-275	COMPUTADORA DE ESCRITORIO ALL IN ONE LENOVO 21.5" TOUCH	21,686.20
5150100001-276	COMPUTADORA DE ESCRITORIO ALL IN ONE LENOVO 21.5" TOUCH	21,686.20
5150100001-277	COMPUTADORA DE ESCRITORIO ALL IN ONE LENOVO 21.5" TOUCH	21,686.20
5150100001-278	COMPUTADORA DE ESCRITORIO ALL IN ONE LENOVO 21.5" TOUCH	21,686.20
5150100001-279	COMPUTADORA DE ESCRITORIO ALL IN ONE LENOVO 21.5" TOUCH	21,686.20
5150100001-280	COMPUTADORA DE ESCRITORIO ALL IN ONE LENOVO 21.5" TOUCH	21,686.20
5150100001-281	COMPUTADORA DE ESCRITORIO ALL IN ONE LENOVO 21.5" TOUCH	21,686.20
5150100001-282	COMPUTADORA DE ESCRITORIO ALL IN ONE LENOVO 21.5" TOUCH	21,686.20
5150100001-283	COMPUTADORA DE ESCRITORIO ALL IN ONE LENOVO 21.5" TOUCH	21,686.20
5150100001-284	COMPUTADORA DE ESCRITORIO ALL IN ONE LENOVO 21.5" TOUCH	21,686.20
5150100077-4	ROUTER MICROTIK	11,046.68
5150100082-3	SERVIDOR MARCA LENOVO	24,067.68
5660100068-1	SWITCH PLANET FGSW2620PVM	17,475.40
5190100005-14	CAMARA DE SEGURIDAD HIKVISION	6,000.00
5190100005-15	CAMARA DE SEGURIDAD HIKVISION	6,000.00
5190100005-16	CAMARA DE SEGURIDAD HIKVISION	6,000.00
5190100005-17	CAMARA DE SEGURIDAD HIKVISION	6,000.00
5190100005-18	CAMARA DE SEGURIDAD HIKVISION	6,000.00
5290100002-2	PIZARRON ELECTRONICO INTERACTIVO SMART BOARD SBM68016 77" EN DIAG	47,125.00
5290100002-3	PIZARRON ELECTRONICO INTERACTIVO SMART BOARD SBM68016 77" EN DIAG	47,125.00
5290100002-4	PIZARRON ELECTRONICO INTERACTIVO SMART BOARD SBM68016 77" EN DIAG	47,125.00
5290100002-5	PIZARRON ELECTRONICO INTERACTIVO SMART BOARD SBM68016 77" EN DIAG	47,125.00
5290100002-6	PIZARRON ELECTRONICO INTERACTIVO SMART BOARD SBM68016 77" EN DIAG	47,125.00
5290100002-7	PIZARRON ELECTRONICO INTERACTIVO SMART BOARD SBM68016 77" EN DIAG	47,125.00
5290100002-8	PIZARRON ELECTRONICO INTERACTIVO SMART BOARD SBM68016 77" EN DIAG	47,125.00
5290100002-9	PIZARRON ELECTRONICO INTERACTIVO SMART BOARD SBM68016 77" EN DIAG	47,125.00
5290100002-10	PIZARRON ELECTRONICO INTERACTIVO SMART BOARD SBM68016 77" EN DIAG	47,125.00
5290100002-11	PIZARRON ELECTRONICO INTERACTIVO SMART BOARD SBM68016 77" EN DIAG	47,125.00
5290100002-12	PIZARRON ELECTRONICO INTERACTIVO SMART BOARD SBM68016 77" EN DIAG	47,125.00
5290100002-13	PIZARRON ELECTRONICO INTERACTIVO SMART BOARD SBM68016 77" EN DIAG	47,125.00
5290100002-14	PIZARRON ELECTRONICO INTERACTIVO SMART BOARD SBM68016 77" EN DIAG	47,125.00
5110100013-1	ARCO DE SEGURIDAD PARA BIBLIOTECA	70,805.24
5110100051-101	ESCRITORIO MODULO EJECUTIVO DOS PEDESTALES PENINSULA TIPO GOTA C	12,167.24
5110100051-102	ESCRITORIO MODULO EJECUTIVO DOS PEDESTALES PENINSULA TIPO GOTA C	12,167.24
5110100051-103	ESCRITORIO MODULO EJECUTIVO DOS PEDESTALES PENINSULA TIPO GOTA C	12,167.24
5110100051-104	ESCRITORIO MODULO EJECUTIVO DOS PEDESTALES PENINSULA TIPO GOTA C	12,167.24
5110100069-118	MESA DE TRABAJO CIRCULAR ESTACION OPERATIVA DE 4 PLAZAS EN CRUZ D	6,692.04
5110100069-119	MESA DE TRABAJO CIRCULAR ESTACION OPERATIVA DE 4 PLAZAS EN CRUZ D	6,692.04
5110100069-120	MESA DE TRABAJO CIRCULAR ESTACION OPERATIVA DE 4 PLAZAS EN CRUZ D	6,692.04
5110100069-121	MESA DE TRABAJO CIRCULAR ESTACION OPERATIVA DE 4 PLAZAS EN CRUZ D	6,692.04
5110100094-1	MODULO DE RECEPCION CIRCULAR COLOR CAFÉ	13,675.24
5110100051-121	ESCRITORIO MODULO SENCILLO DE DOS CABINAS DE 260x67 cm COLOR GRAF	21,236.92
5110100051-122	ESCRITORIO MODULO SENCILLO DE DOS CABINAS DE 260x67 cm COLOR GRAF	21,236.92
5410400001-5	VEHICULO X-TRAIL BLANCO ADVANCE 3 FILAS	397,100.00
5290100025-378	FRESADORA CNC TIPO CAMA CONTROL GSK	504,599.99
5290100025-379	FRESADORA HORIZONTAL VERTICAL	109,039.99
5290100025-380	SIERRA CINTA HORIZONTAL VERTICAL	39,207.99
5290100025-381	TORNO CNC DE CONTROL NUMERICO 20"x60" CON CONTROL FANUC	794,599.99
5290100025-382	TORNO PARALELO 18x40" PASO BARRA 52mm	328,279.99
5150100001-285	COMPUTADORA ULTIMA GENERACION ALL IN ONE THINKCENTRE	25,290.32
5150100001-286	COMPUTADORA ULTIMA GENERACION ALL IN ONE THINKCENTRE	25,290.32
5150100001-287	COMPUTADORA ULTIMA GENERACION ALL IN ONE THINKCENTRE	25,290.32
5150100001-288	COMPUTADORA ULTIMA GENERACION ALL IN ONE THINKCENTRE	25,290.32
5150100001-289	COMPUTADORA ULTIMA GENERACION ALL IN ONE THINKCENTRE	25,290.32

5150100001-290	COMPUTADORA ULTIMA GENERACION ALL IN ONE THINKCENTRE	25,290.32
5150100001-291	COMPUTADORA ULTIMA GENERACION ALL IN ONE THINKCENTRE	25,290.32
5150100001-292	COMPUTADORA ULTIMA GENERACION ALL IN ONE THINKCENTRE	25,290.32
5150100001-293	COMPUTADORA ULTIMA GENERACION ALL IN ONE THINKCENTRE	25,290.32
5150100001-294	COMPUTADORA ULTIMA GENERACION ALL IN ONE THINKCENTRE	25,290.32
5410400001-6	VEHICULO PATHFINDER COLOR BLANCO	548,700.00
5210100018-6	MICROFONO SHURE PROFESIONAL INALAMBRICO	12,050.08
5210100018-7	MICROFONO SHURE PROFESIONAL INALAMBRICO	12,050.08
5150100002-20	LAPTOP DELL INSPIRON PANTALLA 15.6 PULGADAS TOUCH COLOR NEGRO	26,622.00
5150100046-5	IMPRESORA MULTIFUNCIONAL A COLOR HP LASERJET PRO M477fdw COLOR B	8,306.21
5150100082-4	SERVIDOR DE RACK	70,377.20
5150100107-1	IPAD APPLE PRO 12.9 PULGADAS 512 GB WIFI-CELULAR	33,975.24
5150100047-25	IMPRESORA HP LASERJET ENTERPRISE M506DN COLOR BLANCO	7,025.26
5150100047-26	IMPRESORA HP LASERJET ENTERPRISE M506DN COLOR BLANCO	7,025.26
5150100002-21	LAPTOP LENOVO THINKPAD 14 PUL COLOR GRIS	30,157.68
5290100027-1	CONTRABAJO PROFESIONAL 4/4 NATURAL AMADEUS CELLINI	20,880.00
5210100023-31	VIDEO PROYECTOR EPSON POWERLITE COLOR BLANCO	12,695.79
5110100111-574	SILLA EJECUTIVA ALTA AJUSTABLE COLOR NEGRO	7,180.40
5150100002-22	LAPTOP INSPIRON 15 3000 COLOR NEGRO pantalla 15.6"	10,070.84
5150100002-23	LAPTOP INSPIRON 15 3000 COLOR NEGRO pantalla 15.6"	10,070.84
5150100002-24	LAPTOP INSPIRON 15 3000 COLOR NEGRO pantalla 15.6"	10,070.84
5230100019-2	CAMARA DE VIDEO CANON XA15 COLOR NEGRO	49,822.00
5670100165-3	PODADORA MOTOR GASOLINA 22CC 6HP	8,000.00
5670100165-4	PODADORA MOTOR GASOLINA 22CC 6HP	8,000.00
5670100169-2	TRACTOR PODADORA DE CESPED COLOR VERDE Y AMARILLO	111,696.40
5220100012-1	CAMINADORA ELECTRICA	43,551.04
5220100012-2	CAMINADORA ELECTRICA	43,551.04
5220100007-1	BICICLETA ELECTRICA	7,424.00
5220100007-2	BICICLETA ELECTRICA	7,424.00
5410400001-7	VEHICULO FRONTIER LE TM AC 6 VEL COLOR GRIS	381,000.00
5210100023-32	VIDEO PROYECTOR EPSON POWERLITE X39 COLOR OSTION CON GRIS	11,439.69
5210100023-33	VIDEO PROYECTOR EPSON POWERLITE X39 COLOR OSTION CON GRIS	11,439.69
5210100023-34	VIDEO PROYECTOR EPSON POWERLITE X39 COLOR OSTION CON GRIS	11,439.69
5210100023-35	VIDEO PROYECTOR EPSON POWERLITE X39 COLOR OSTION CON GRIS	11,439.69
5210100023-36	VIDEO PROYECTOR EPSON POWERLITE X39 COLOR OSTION CON GRIS	11,439.69
5150100106-1	ROUTER MICROTIK BOARD 1100Ahx4	11,582.60
5290100029-1	IMPRESORA 3D ANET 8 PARA LABORATORIO ARMABLE LABORATORIO	7,446.04
5290100029-2	IMPRESORA 3D ANET 8 PARA LABORATORIO ARMABLE LABORATORIO	7,446.04
5290100029-3	IMPRESORA 3D ANET 8 PARA LABORATORIO ARMABLE LABORATORIO	7,446.04
5290100029-4	IMPRESORA 3D ANET 8 PARA LABORATORIO ARMABLE LABORATORIO	7,446.04
5290100029-5	IMPRESORA 3D ANET 8 PARA LABORATORIO ARMABLE LABORATORIO	7,446.04
5670100164-4	COMPRESOR DE TORNILLO 20 HP COLOR NEGRO CON TANQUE DE 500L COLO	161,324.68
5670100174-1	SECADOR POR REFRIGERANTE NO CICLICO DE 85 FCM, DE 220 V MONOFASICO	57,669.40
5670100086-1	MARTILLO ELECTRICO SDS PLUS 780W MAKITA HR2475	6,015.76
5150100106-3	IMPRESORA HP LASERJET ENTERPRISE M506DN COLOR BLANCO	6,861.14
5670100167-5	DESBROZADORA DE CESPED DE GASOLINA 33 CC	6,685.01
5670100167-6	DESBROZADORA DE CESPED DE GASOLINA 33 CC	6,685.01
5150100002-25	LAPTOP HP PROBOOK 440 G5 COLOR NEGRO	19,718.84
5150100001-295	COMPUTADORA ALL IN ONE LENOVO V510Z 23" COLOR NEGRO	25,578.00
5150100001-296	COMPUTADORA ALL IN ONE LENOVO V510Z 23" COLOR NEGRO	25,578.00
5150100001-297	COMPUTADORA ALL IN ONE LENOVO V510Z 23" COLOR NEGRO	25,578.00
5150100001-298	COMPUTADORA ALL IN ONE LENOVO V510Z 23" COLOR NEGRO	25,578.00
5150100001-299	COMPUTADORA ALL IN ONE LENOVO V510Z 23" COLOR NEGRO	25,578.00
5150100001-300	COMPUTADORA ALL IN ONE LENOVO V510Z 23" COLOR NEGRO	25,578.00
5150100001-301	COMPUTADORA ALL IN ONE LENOVO V510Z 23" COLOR NEGRO	25,578.00
5150100001-302	COMPUTADORA ALL IN ONE LENOVO V510Z 23" COLOR NEGRO	25,578.00
5230100083-1	DRON A CONTROL REMOTO COLOR BLANCO Y NEGRO	33,137.72
5150100001-303	COMPUTADORA IMAC PANTALLA RETINA 5K DE 27" COLOR BLANCO	53,860.80
5150100002-26	LAPTOP DELL VOSTRO 14 3000 PANTALLA DE 14" COLOR GRIS OSCURO	14,871.78
5110100020-106	ARCHIVERO DE 4 GAVETAS COLOR GRANITO (GRIS OSCURO)	8,515.80
5110100020-107	ARCHIVERO DE 4 GAVETAS COLOR GRANITO (GRIS OSCURO)	8,515.80
5620100469-1	BOMBA CENTRIFUGA INDUSTRIAL 5 HP TRIFASICA EVANS	15,250.00
5620100065-6	BOMBA CENTRIFUGA INDUSTRIAL 5 HP TRIFASICA EVANS	16,500.00
5150100040-3	IMPRESORA HP LASERJET ENTERPRISE M506DN COLOR BEIGE	6,774.21
5150100040-4	IMPRESORA HP LASERJET ENTERPRISE M607DN COLOR BEIGE	12,851.34
5150100040-5	IMPRESORA HP LASERJET ENTERPRISE M608DN COLOR BEIGE	19,653.62
5150100001-304	COMPUTADORA ALL IN ONE HP 800 TOUCH I7	31,887.24
5150100046-7	IMPRESORA MULTIFUNCIONAL BROTHER	6,825.32
5150100002-27	LAPTOP HP PROBOOK 450 G5 COLOR PLATA	21,711.72
5150100109-1	ESCANER DE FIRMA ELECTRONICA TOPAZ COLOR NEGRO	19,952.00
5150100108-1	ESCANER CANON IMAGEFORMULA DR-M1060 COLOR BEIGE	76,185.32
5670100175-1	MAQUINA PARA SOLDAR MULTIPROCESO POWERMIG 210	38,058.44
5670100175-2	MAQUINA PARA SOLDAR MULTIPROCESO POWERMIG 210	38,058.44
5670100175-3	MAQUINA PARA SOLDAR MULTIPROCESO POWERMIG 210	38,058.44
5190100103-34	MINI SPLIT MIRAGEINVERTER 1 TONELADA COLOR BEIGE	9,089.99
5150100001-305	COMPUTADORA ALL IN ONE HP ELITE ONE 800 G4 DE 23.8" INTEL CORE 17 COL	31,989.24
5410400001-8	VEHICULO SENTRA MARCA NISSAN MOD 2019 COLOR AZUL ORION	286,700.00
5410400001-9	VEHICULO URVAN NISSAN 2020PARA 15 PASAJEROS COLOR BLANCO	520,000.00

515010002-28	LAPTOP MacBook Air PANTALLA 13" RETINA COLOR PLATA	34,409.08
5150100087-6	TABLET YOGA BOOK RUBY RED 10" TECLADO HALO	17,746.84
5150100087-7	TABLET YOGA BOOK RUBY RED 10" TECLADO HALO	17,746.84
5150100087-8	TABLET YOGA BOOK RUBY RED 10" TECLADO HALO	17,746.84
5150100087-9	TABLET YOGA BOOK RUBY RED 10" TECLADO HALO	17,746.84
5150100087-10	TABLET YOGA BOOK RUBY RED 10" TECLADO HALO	17,746.84
5150100002-29	LAPTOP ASUS ROG STRIX PANTALLA 17.3" COLOR NEGRO	39,955.04
5150100002-30	LAPTOP ASUS ROG STRIX PANTALLA 17.3" COLOR NEGRO	39,955.04
5150100002-31	LAPTOP ASUS ROG STRIX PANTALLA 17.3" COLOR NEGRO	39,955.04
5210100023-38	CAÑON PROYECTOR EPSON S39 COLOR GRIS CLARO	9,278.84
5210100023-39	CAÑON PROYECTOR EPSON S39 COLOR GRIS CLARO	9,278.84
5210100023-40	CAÑON PROYECTOR EPSON S39 COLOR GRIS CLARO	9,278.84
5210100023-41	CAÑON PROYECTOR EPSON S39 COLOR GRIS CLARO	9,278.84
5210100023-42	CAÑON PROYECTOR EPSON S39 COLOR GRIS CLARO	9,278.84
5150100075-4	PLOTTER HP DESINGJET T739 DE INYECCION DE TINTA COLOR BEIGE-GRIS	72,288.13
5150100087-11	TABLET YOGA BOOK RUBY RED 10" TECLADO HALO	19,235.12
5210100027-12	BOCINA ALTAVOZ INALAMBRICO BOSE COLOR NEGRO	19,209.60
5210100027-13	BOCINA ALTAVOZ INALAMBRICO BOSE COLOR NEGRO	19,209.60
5150100082-5	SERVIDOR NAS PARA RACK CON 12 BAHIAS COLOR METAL	89,379.19
5110100076-4	MESA DE CONSEJO CON DOS MINIPORT GIRATORIOS DE 3 x 1.5 mts SIN VIDRIO	27,840.89
5110100111-631	SILLA EJECUTIVA CON RESPALDO TAPIZADO EN MALLA Y ASIENTO EN VINIL CO	4,914.83
5110100111-632	SILLA EJECUTIVA CON RESPALDO TAPIZADO EN MALLA Y ASIENTO EN VINIL CO	4,914.83
5110100111-633	SILLA EJECUTIVA CON RESPALDO TAPIZADO EN MALLA Y ASIENTO EN VINIL CO	4,914.83
5110100111-634	SILLA EJECUTIVA CON RESPALDO TAPIZADO EN MALLA Y ASIENTO EN VINIL CO	4,914.83
5110100111-635	SILLA EJECUTIVA CON RESPALDO TAPIZADO EN MALLA Y ASIENTO EN VINIL CO	4,914.83
5110100111-636	SILLA EJECUTIVA CON RESPALDO TAPIZADO EN MALLA Y ASIENTO EN VINIL CO	4,914.83
5110100111-637	SILLA EJECUTIVA CON RESPALDO TAPIZADO EN MALLA Y ASIENTO EN VINIL CO	4,914.83
5110100111-638	SILLA EJECUTIVA CON RESPALDO TAPIZADO EN MALLA Y ASIENTO EN VINIL CO	4,914.83
5110100111-639	SILLA EJECUTIVA CON RESPALDO TAPIZADO EN MALLA Y ASIENTO EN VINIL CO	4,914.83
5110100111-640	SILLA EJECUTIVA CON RESPALDO TAPIZADO EN MALLA Y ASIENTO EN VINIL CO	4,914.83
5290100030-1	ESTACION DE PROCESAMIENTO	461,680.00
5290100031-1	ENTRADA DE SEÑALES ELECTRICAS	11,483.07
5290100032-1	UNIDAD DE INDICACION Y DISTRIBUCION ELECTRICA	10,672.00
5290100033-1	RELE TRIPLE	10,928.13
5290100034-1	TEMPORIZADOR DOBLE	11,483.07
5290100035-1	VALVULA DOBLE BOBINA	9,177.92
5290100036-1	VALVULA DE CIERRE CON FILTRO	7,214.27
5290100037-1	FUENTE DE ALIMENTACION DE SOBREMESA	18,729.36
5290100038-1	GRUPO HIDRAULICO CON BOMBA DE CILINDRADA	97,968.96
5290100039-1	CILINDRO DIFERENCIAL	32,144.06
5290100040-1	VALVULA REDUCTORA PARA PRESION	18,825.41
5290100041-1	VALVULA DE 4/3 VIAS MANUAL CON CENTRO CERRADO Y ENCLAVAMIENTO	27,576.45
5150100046-8	IMPRESORA MULTIFUNCIONAL HP LASSER JET PRO MFP M428fdw	7,188.52
5150100049-3	IMPRESORA FARGOT DE CREDENCIALES COLOR GRIS	32,306.00
5150100001-306	COMPUTADORA DE ESCRITORIO LENOVO	25,447.04
5150100001-307	COMPUTADORA DE ESCRITORIO ALL IN ONE LENOVO	26,877.46
5110100118-19	SILLA, (SILLON) EJECUTIVO MESH METAL NEGRO RESPALDO EN TELA GRIS	7,625.84
5110100020-108	ARCHIVERO DE 3 GAVETAS MELANINA GRAFITO	6,958.84
5110100051-143	ESCRITORIO, PUENTE UNIONCREDENZA CON PEDESTAL DE CAJON PAPELERO	15,771.72
5640100001-7	MINI SPLIT DE 1 TONELADAS MARCA AUX COLOR BEIGE	20,525.04
5640100001-8	MINI SPLIT DE 1 TONELADAS MARCA AUX COLOR BEIGE	20,525.04
5640100001-9	MINI SPLIT DE 1 TONELADAS MARCA AUX COLOR BEIGE	20,525.04
5640100001-10	MINI SPLIT DE 2 TONELADAS MARCA AUX COLOR BEIGE	23,654.72
5640100001-11	MINI SPLIT DE 2 TONELADAS MARCA AUX COLOR BEIGE	23,654.72
5640100001-12	MINI SPLIT DE 3 TONELADAS MARCA AUX COLOR BEIGE	43,828.28
5210100025-6	TELEVISION PANTALLA 50" SAMSUNG 4K SMART TV	9,990.00
5210100025-7	TELEVISION PANTALLA 50" SAMSUNG 4K SMART TV	9,990.00
5210100025-8	TELEVISION PANTALLA 50" SAMSUNG 4K SMART TV	9,990.00
5210100025-9	TELEVISION PANTALLA 50" SAMSUNG 4K SMART TV	9,990.00
5210100032-1	CAPTURADORA DE VIDEO EN HDMI A USB COLOR ROJO BRILLANTE	8,304.44
5640100001-13	MINI SPLIT DE 1 TONELADAS MARCA AUX COLOR BEIGE	15,312.00
5640100001-14	MINI SPLIT DE 3 TONELADAS MARCA AUX COLOR BEIGE	46,110.00
5640100001-15	MINI SPLIT DE 3 TONELADAS MARCA AUX COLOR BEIGE	46,110.00
5190100250-9	RELOJ BIOMETRICO FACIAL CON MEDICION DE TEMPERATURA	26,946.80
5190100250-10	RELOJ BIOMETRICO FACIAL CON MEDICION DE TEMPERATURA	26,946.80
5190100250-11	RELOJ BIOMETRICO FACIAL CON MEDICION DE TEMPERATURA	26,946.80
5190100250-12	RELOJ BIOMETRICO FACIAL CON MEDICION DE TEMPERATURA	26,946.80
5150100082-6	SERVIDOR	108,295.51
5150100082-7	SERVIDOR	108,295.51
5660100137-7	ACONDICIONADOR DE POTENCIA CAPACIDAD 20K TRIFASICO VOLTAJE 127/220	54,227.68
5110100118-20	SILLA EJECUTIVA SCREEN, MECANISMO RECLINABLE MULTIPOSICIONES CON	6,681.60
5110100118-21	SILLA EJECUTIVA SCREEN, MECANISMO RECLINABLE MULTIPOSICIONES CON	6,681.60
5110100118-22	SILLA EJECUTIVA SCREEN, MECANISMO RECLINABLE MULTIPOSICIONES CON	6,681.60
5110100118-23	SILLA EJECUTIVA SCREEN, MECANISMO RECLINABLE MULTIPOSICIONES CON	6,681.60
5150100001-308	MINI COMPUTADORA Y ACCESORIOS	5,987.85
5150100001-309	MINI COMPUTADORA Y ACCESORIOS	5,987.85
5150100001-310	MINI COMPUTADORA Y ACCESORIOS	5,987.85
5150100001-311	MINI COMPUTADORA Y ACCESORIOS	5,987.85

5150100001-390	MINI COMPUTADORA Y ACCESORIOS	5,987.85
5150100001-391	MINI COMPUTADORA Y ACCESORIOS	5,987.85
5150100001-392	MINI COMPUTADORA Y ACCESORIOS	5,987.85
5150100001-393	MINI COMPUTADORA Y ACCESORIOS	5,987.85
5150100001-394	MINI COMPUTADORA Y ACCESORIOS	5,987.85
5150100001-395	MINI COMPUTADORA Y ACCESORIOS	5,987.85
5150100001-396	MINI COMPUTADORA Y ACCESORIOS	5,987.85
5150100001-397	MINI COMPUTADORA Y ACCESORIOS	5,987.85
5150100001-398	MINI COMPUTADORA Y ACCESORIOS	5,987.85
5150100001-399	MINI COMPUTADORA Y ACCESORIOS	5,987.85
5150100001-400	MINI COMPUTADORA Y ACCESORIOS	5,987.85
5150100001-401	MINI COMPUTADORA Y ACCESORIOS	5,987.85
5150100001-402	MINI COMPUTADORA Y ACCESORIOS	5,987.85
5150100001-403	MINI COMPUTADORA Y ACCESORIOS	5,987.85
5150100001-404	MINI COMPUTADORA Y ACCESORIOS	5,987.85
5150100001-405	MINI COMPUTADORA Y ACCESORIOS	5,987.85
5150100001-406	MINI COMPUTADORA Y ACCESORIOS	5,987.85
5150100001-407	MINI COMPUTADORA Y ACCESORIOS	5,987.85
5670100165-5	PODADORA MOTOR A GASOLINA 22"	7,992.40
5670100165-6	PODADORA MOTOR A GASOLINA 22"	7,992.40
5670100165-7	PODADORA MOTOR A GASOLINA 22"	7,992.40
5670100177-1	MOTOSIERRA	8,096.80
5670100167-7	DESBROZADORA DE CESPED	8,004.00
5670100167-8	DESBROZADORA DE CESPED	8,004.00
5670100167-9	DESBROZADORA DE CESPED	8,004.00
5110100125-1	GABINETE METALICO NORTH SYSTEM CON VENTILACION Y LAMPARAS PUERT	17,226.00
5210100018-8	MICROFONO INALAMBRICO SHURE BLX24/9G58	11,588.40
5210100027-10	BOCINA PARA PLAFON 5 INCH 2 VIAS JBL	6,380.00
5210100027-11	BOCINA PARA PLAFON 5 INCH 2 VIAS JBL	6,380.00
5210100027-12	BOCINA PARA PLAFON 5 INCH 2 VIAS JBL	6,380.00
5210100027-13	BOCINA PARA PLAFON 5 INCH 2 VIAS JBL	6,380.00
5210100017-3	AMPLIFICADOR PARA SONIDO AMBIENTAL 240W LINEA 70	11,646.40
5210100017-2	MEZCLADORA MACKIE 8 CANALES	6,380.00
5210100033-1	PANTALLA MULTIMEDIA 2.44 M INALAMBRICA	49,101.64
5230100021-10	CAMARA FOTOGRAFICA CANON 90D LENTE 18-135+LENTE EF75-300+200ES + M	52,877.44
5210100034-1	CAMARA DE VIDEO CANON XA40	43,756.71
5670100177-1	TANQUE RECIPIENTE DE AIRE 2000 LTS	110,579.32
5620100065-7	BOMBA CENTRIFUGA INDUSTRIAL 5 HP TRIFASICA EVANS	55,400.00
5190100250-13	RELOJ BIOMETRICO FACIAL CON MEDICION DE TEMPERATURA	26,622.00
5670100177-1	MULTIMETRO INDUSTRIAL FLUKE 87V	15,713.36
5190100005-19	CAMARA DE SEGURIDAD	16,911.28
5190100005-20	CAMARA DE SEGURIDAD	13,554.21
5190100005-21	CAMARA DE SEGURIDAD	13,554.21
5190100005-22	CAMARA DE SEGURIDAD	13,554.21
5190100005-23	CAMARA DE SEGURIDAD	13,554.21
5190100005-24	CAMARA DE SEGURIDAD	13,554.21
5190100005-25	CAMARA DE SEGURIDAD	13,554.21
5190100005-26	CAMARA DE SEGURIDAD	13,554.21
5190100005-27	CAMARA DE SEGURIDAD	13,554.21
5190100274-1	BOCINA ALTAVOZ INALAMBRICO BOSE S1	19,679.40
5190100274-2	BOCINA ALTAVOZ INALAMBRICO BOSE S1	19,679.40
5290100042-1	MAQUINA DE GRAVADO CNC TOTALMENTE METALICA SIN CABEZAL LASER	15,254.00
5290100042-2	MAQUINA DE GRAVADO CNC TOTALMENTE METALICA SIN CABEZAL LASER	15,254.00
5290100042-3	MAQUINA DE GRAVADO CNC TOTALMENTE METALICA SIN CABEZAL LASER	15,254.00
5290100042-4	MAQUINA DE GRAVADO CNC TOTALMENTE METALICA SIN CABEZAL LASER	15,254.00
5640100001-13	MINI SPLIT DE 2 TONELADAS INVERTER	36,499.40
5640100001-14	MINI SPLIT DE 2 TONELADAS INVERTER	36,499.40
5640100001-15	MINI SPLIT DE 2 TONELADAS INVERTER	36,499.40
5640100001-16	MINI SPLIT DE 2 TONELADAS INVERTER	36,499.40
5640100001-17	MINI SPLIT DE 2 TONELADAS INVERTER	36,499.40
5640100001-18	MINI SPLIT DE 1 TONELADAS INVERTER	24,244.00
5640100001-19	MINI SPLIT DE 1 TONELADAS INVERTER	24,244.00
5290100029-6	IMPRESORA 3D LABORATORIO MAKERBOT REPLICATOR Z18	288,840.00
5110100020-109	ARCHIVERO VERTICAL DE 4 GAVETAS MELANINA GRAFITO	10,216.42
5150100001-408	COMPUTADORA ALL IN ONE HP PRO ONE 400 G6	41,011.39
5150100001-409	COMPUTADORA ALL IN ONE HP PRO ONE 400 G6	41,011.39
5150100001-410	COMPUTADORA ALL IN ONE HP PRO ONE 400 G6	41,011.39
5150100001-411	COMPUTADORA ALL IN ONE HP PRO ONE 400 G6	41,011.39
5150100001-412	COMPUTADORA ALL IN ONE HP PRO ONE 400 G6	41,011.39
5150100001-413	COMPUTADORA ALL IN ONE HP PRO ONE 400 G6	41,011.39
5150100001-414	COMPUTADORA ALL IN ONE HP PRO ONE 400 G6	41,011.39
5150100001-415	COMPUTADORA ALL IN ONE HP PRO ONE 400 G6	41,011.39
5150100001-416	COMPUTADORA ALL IN ONE HP PRO ONE 400 G6	41,011.39
5150100001-417	COMPUTADORA ALL IN ONE HP PRO ONE 400 G6	41,011.39
5150100001-418	COMPUTADORA ALL IN ONE HP PRO ONE 400 G6	41,011.39
5150100001-419	COMPUTADORA ALL IN ONE HP PRO ONE 400 G6	41,011.39
5150100001-420	COMPUTADORA ALL IN ONE HP PRO ONE 400 G6	41,011.39
5150100001-421	COMPUTADORA ALL IN ONE HP PRO ONE 400 G6	41,011.39

5190100184-3	HORNO DE MICROONDAS SAMBUNG	3,480.00
5190100184-4	HORNO DE MICROONDAS SAMBUNG	3,480.00
5190100184-5	HORNO DE MICROONDAS SAMBUNG	3,480.00
5150100046-9	IMPRESORA HP LASER NEVERSTOP MFP1200 nw	6,367.99
5150100001-422	COMPUTADORA HP ALL IN ONE	29,395.98
5190100159-3	ESCANER BROTHER ADS-2200 COLOR BLANCO	10,312.40
5190100159-3	CAMARA JABRA PANACAST ULTRA WID +	21,228.00
5210100033-2	AUDIFONOS PLANTRONICS VOYAGER 42420 COLOR NEGRO INALAMBRICOS	5,916.00
5210100033-3	ALTAVOZ DE ESCRITORIO JABRA COLOR NEGRO	6,380.00
5110100051-144	ESCRITORIO CONJUNTO EJECUTIVO ESCRITORIO DE 1.80 m CON PUENTE UNIC	18,974.61
5110100118-24	SILLON EJECUTIVO CABECERA AJUSTABLE, RESPALDO ALTO, TAPIZADO EN M	4,543.63
5150100048-8	IMPRESORA DE INYECCION HP OFFICEJET 8210 COLOR NEGRO	2,966.72
5110100118-25	SILLA DE OFICINA ERGONOMICA CON RESPALDO ALTO COLOR GRIS	7,076.00
5110100118-26	SILLA DE OFICINA ERGONOMICA CON RESPALDO ALTO COLOR GRIS	7,076.00
5110100118-27	SILLA DE OFICINA ERGONOMICA CON RESPALDO ALTO COLOR GRIS	7,076.00
5110100118-28	SILLA DE OFICINA ERGONOMICA CON RESPALDO ALTO COLOR GRIS	7,076.00
5110100118-29	SILLA DE OFICINA ERGONOMICA CON RESPALDO ALTO COLOR GRIS	7,076.00
5290100044-1	BOCINA JBL ALL IN ONE PROFESIONAL EON ONE PRO COLOR NEGRO	45,240.00
5190100159-4	ESCANER PROFESIONAL WORKGROUP FUJITSU 60	27,132.98
5150100002-32	LAPTOP DELL LATITUDE 5521 COLOR PLATA	36,146.76
5150100040-7	IMPRESORA 3D REPLICADOR Z18 INALAMBRICO COLOR NEGRO	265,495.00
5290100043-1	MAQUINA INYECTORA DE PLASTICO DE 60 TONELADAS, CON BOMBA FIJA CON	1,250,339.04
5190100184-6	HORNO DE MICROONDAS SAMBUNG	3,480.00
5190100184-7	HORNO DE MICROONDAS SAMBUNG	3,480.00
5670100178-1	PISTOLA ROCIADORA DE MANO PARA SANITIZAR	8,352.00
5670100178-2	PISTOLA ROCIADORA DE MANO PARA SANITIZAR	8,352.00
5670100178-3	PISTOLA ROCIADORA DE MANO PARA SANITIZAR	8,352.00
5670100178-4	PISTOLA ROCIADORA DE MANO PARA SANITIZAR	8,352.00

TOTAL AL 31 DE MARZO DE 2022

31,789,287.91

RELACION DE BIENES INMUEBLES QUE COMPONEN EL PATRIMONIO AL 31 DE MARZO DEL EJERCICIO 2022

CODIGO	DESCRIPCION DEL BIEN	VALOR EN LIBROS
5810100001-1	TERRENO APORTACION DE TERRENOS EN ESPECIE	48,000,000.00
5830100001-1	CONSTRUCCION DE BODEGA 4X6 MTS	104,695.80
5830100001-2	EDIFICIOS DEL ITSA A, B, C	55,998,610.79
5890400001-1	CANCHA DE FUTBOL 7 CON PASTO SINTETICO	787,295.42
5890400001-2	CANCHA DE FUTBOL 7 CON PASTO SINTETICO	575,496.72
5890400001-3	CANCHA DE FUTBOL 7 CON PASTO SINTETICO	553,113.07
5890400001-4	CANCHA DE FUTBOL 7 CON PASTO SINTETICO	492,190.13
5890400001-5	CANCHA DE FUTBOL 7 CON PASTO SINTETICO	216,222.76
5830100001-2	CONSTRUCCION DE SOBRE TECHO EN EDIFICIOS DEL ITSA	1,872,242.27
5830100001-2	CONSTRUCCION DE SOBRE TECHO EN EDIFICIOS DEL ITSA	2,384,672.26
5890400001-6	TECHO Y PISO DE ESTACIONAMIENTO	229,100.00
5830100001-3	PROTECCIONES PARA VENTANAS	166,344.00
5890400001-7	FABRICACION DE CORDONES DE BANQUETA EN CANCHAS DE FUTBOL	112,868.00
5890400001-8	CONSTRUCCIÓN DE GRADAS EN CANCHA DE FUTBOL	665,274.10
5830100001-4	CONSTRUCCION DE BANQUETAS Y TALUDES DE CANCHAS DEPORTIVAS	674,312.57
5830100001-4	CONSTRUCCION DE BANQUETAS Y TALUDES DE CANCHAS DEPORTIVAS	445,495.84


TOTAL AL 31 DE MARZO DE 2022 **113,277,933.73**

Del 01 de enero al 31 de Marzo de 2022


REPORTE DE LOS ESQUEMAS BURSATILES Y DE COBERTURAS FINANCIERAS DEL ENTE PUBLICO

CUENTA	CONCEPTO	IMPORTE
--------	----------	---------

AL 31 de Marzo de 2022, LA ENTIDAD NO CUENTA CON ESQUEMAS BURSÁTILES NI COBERTURAS FINANCIERAS



C.P. GUILLERMO JESUS RODRIGUEZ RODRIGUEZ
SUBDIRECTOR ADMINISTRATIVO



LIC. SAUL NOGUERON CONTRERAS
DIRECTOR GENERAL





INSTITUTO TECNOLÓGICO SUPERIOR DE CIUDAD ACUÑA



Formato del Ejercicio y Destino de Gasto Federalizado y Reintegros Correspondiente al primer trimestre de 2022

Programa o Fondo	Destino de los Recursos	Ejercicio		Reintegro
		DEVENGADO	PAGADO	
SUBSIDIOS FEDERALES PARA ORGANISMOS DESCENTRALIZADOS ESTATALES	Cd. Acuña, Coahuila.	6,976,228.12	6,976,228.12	0.00


C.P. GUILLERMO JESUS RODRIGUEZ RODRIGUEZ
SUBDIRECTOR ADMINISTRATIVO


LIC. SAUL NOGUERON CONTRERAS
DIRECTOR GENERAL



"2022, Año de Benito Juárez, Defensor de la Soberanía de Coahuila de Zaragoza"

**e) INFORME SOBRE LA SITUACIÓN QUE GUARDAN LOS
PROYECTOS DE ASOCIACIONES PÚBLICO-PRIVADAS
CELEBRADOS, LICITADOS Y EL AVANCE DE LOS
PROYECTOS DE LAS (APP).**

NO APLICA

DEBIDO A QUE LA ENTIDAD NO CUENTA CON
PROYECTOS DE APP AL 31 de MARZO de 2022

C.P. GUILLERMO JESÚS RODRIGUEZ RODRIGUEZ
SUBDIRECTOR ADMINISTRATIVO

LIC. SAÚL NOGUERÓN CONTRERAS
DIRECTOR GENERAL





"2022, Año de Benito Juárez, Defensor de la Soberanía de Coahuila de Zaragoza"

f) En alcance al primer párrafo de la regla primera, se solicita el archivo electrónico que permita su uso informático y facilite su procesamiento pudiendo utilizar formato .DBF o .BAK, que comprenderá la información del 01 de Enero al 31 de Marzo de 2022 y deberá contener entre otros, lo siguiente:

- 1. Se anexa CD conteniendo Base de Datos con Información financiera del 01 Enero al 31 Marzo de 2022 Sistema SIIF.**
- 2. Dentro del mismo CD contiene la Información de los Ingresos de la entidad.**
- 3. La Entidad cuenta con un Sistema de nómina que controla la Secretaria de Finanzas y que el sistema con el que se cuenta SIIF NO está habilitado aun para llevar el proceso de nómina en la Entidad.**
- 4. Dentro de la misma base de datos del inciso 1) incluyen las adquisiciones de la Entidad.**





"2022, Año de Benito Juárez, Defensor de la Soberanía de Coahuila de Zaragoza"

g) El cuadernillo del Informe de Avance de Gestión Financiera Correspondiente al 1er Trimestre del ejercicio Fiscal 2022.

SE ANEXA CUADERNILLO IMPRESO CORRESPONDIENTE al 1er Trimestre del ejercicio Fiscal 2022.

ASI MISMO SE ANEXA ARCHIVO DIGITAL EN FORMATO PDF




INSTITUTO TECNOLÓGICO SUPERIOR DE CIUDAD ACUÑA

Conciliación de la cuenta Bancaria de cheques No. **018357-3516** de *Bancomer*


Periodo del 1 al 31 de marzo 2022

Saldo según nuestros libros al	<u>31-mar-22</u>	\$	85,481.15
Más:			
Importe de cheques expedidos no cobrados hasta el	<u>31-mar-22</u>		<u>0.00</u>
Menos:			
Cargos del Banco no correspondidos por nosotros			<u>0.00</u>
Menos:			
Cargos nuestros no correspondidos por el Banco.			<u>0.00</u>
Más:			
Abonos del Banco no correspondidos por nosotros			<u>0.00</u>
Saldo según Estado de Cuenta del Banco al	<u>31-mar-22</u>	\$	85,481.15

Elaboró:


L.C. Cristina Ramirez Delgadillo
Jefe de Contabilidad

Autorizo:


C.P. Guillermo J. Rodriguez Rodriguez
Subdirector Administrativo



EDUCACIÓN
SECRETARÍA DE EDUCACIÓN PÚBLICA



TECNOLÓGICO
NACIONAL DE MÉXICO



ITSA
Instituto Tecnológico
Superior de Ciudad Acuña

INSTITUTO TECNOLÓGICO SUPERIOR DE CIUDAD ACUÑA

Conciliación de la cuenta Bancaria de cheques No. **10520-1772** de *Bancomer*


Periodo del 1 al 31 de marzo 2022

Saldo según nuestros libros al	<u>31-mar-22</u>	\$	1,109,322.12
Más:			
Importe de cheques expedidos no cobrados hasta el:	<u>31-mar-22</u>		<u>0.00</u>
Menos:			
Cargos del Banco no correspondidos por nosotros			<u>0.00</u>
Menos:			
Cargos nuestros no correspondidos por el Banco.			<u>0.00</u>
Más:			
Abonos del Banco no correspondidos por nosotros			<u>1.21</u>
14-jul-21 Y45 COMPESACION POR RETRASO Ref. COMP SPEI		1.21	
Saldo según Estado de Cuenta del Banco al	<u>31-mar-22</u>	\$	1,109,323.33

Elaboró:

Autorizo:


L.C. Cristina Ramirez Delgadillo
Jefe de Contabilidad


C.P. Guillermo J. Rodriguez Rodriguez
Subdirector Administrativo

INSTITUTO TECNOLÓGICO SUPERIOR DE CIUDAD ACUÑA

Conciliación de la cuenta Bancaria de cheques No. **015977-8225** de *Bancomer*


Periodo del 1 al 31 de marzo 2022

Saldo según nuestros libros al	31-mar-22	\$	2,169,175.06
Más:			
Importe de cheques expedidos no cobrados hasta el	31-mar-22		22,857.00
Menos:			
Cargos nuestros no correspondidos por el Banco.			0.00
Menos:			
Cargos del Banco no correspondidos por nosotros			0.00
Más:			
Abonos del Banco no correspondidos por nosotros			91,974.01
Ingresos pendientes de registro MARZO 22		91,974.01	
Saldo según Estado de Cuenta del Banco al	31-mar-22	\$	2,284,006.07

Elaboró:

Autorizo:


L.C. Cristina Ramírez Delgadillo
Jefe de Contabilidad


C.P. Guillermo J. Rodríguez Rodríguez
Subdirector Administrativo



INSTITUTO TECNOLÓGICO SUPERIOR DE CIUDAD ACUÑA

Conciliación de la cuenta Bancaria de cheques No. 256-0414-1352 Scotiabank


Periodo del 1 al 31 de marzo 2022

Saldo según nuestros libros al	<u>31-mar-22</u>	\$	3,455,692.49
Más:			
Importe de cheques expedidos no cobrados hasta el	<u>31-mar-22</u>		<u>1,711.63</u>
Menos:			
Cargos del Banco no correspondidos por nosotros			<u>0.00</u>
Menos:			
Cargos nuestros no correspondidos por el Banco.			<u>0.00</u>
Más:			
Abonos del Banco no correspondidos por nosotros			<u>160.98</u>
31-mar-22 Rendimiento/sdo promedio tasa			160.98
Saldo según Estado de Cuenta del Banco al	<u>31-mar-22</u>	\$	3,457,565.10

Elaboró:

Autorizo:


L.C. Cristina Ramirez Delgadillo
Jefe de Contabilidad


C.P. Guillermo J. Rodriguez Rodriguez
Subdirector Administrativo

INSTITUTO TECNOLÓGICO SUPERIOR DE CIUDAD ACUÑA

Conciliación de la cuenta Bancaria de cheques No. **256-0084-5003** Scotiabank


Periodo del 1 al 31 de marzo 2022

Saldo según nuestros libros al	<u>31-mar-22</u>	\$	814,555.55
Más:			
Importe de cheques expedidos no cobrados hasta el	<u>31-mar-22</u>		<u>0.00</u>
Menos:			
Cargos del Banco no correspondidos por nosotros			<u>0.00</u>
Menos:			
Cargos nuestros no correspondidos por el Banco.			<u>0.00</u>
Más:			
Abonos del Banco no correspondidos por nosotros			<u>1,490.53</u>
31-mar-22 Rendimiento/sdo promedio tasa			35.53
05-oct-21 Deposito en efectivo			1,455.00
Saldo según Estado de Cuenta del Banco al	<u>31-mar-22</u>	\$	816,046.08

Elaboró:

Autorizo:


L.C. Cristina Ramirez Delgadillo
Jefe de Contabilidad



C.P. Guillermo J. Rodriguez Rodriguez
Subdirector Administrativo



EDUCACIÓN
SECRETARÍA DE EDUCACIÓN PÚBLICA



TECNOLÓGICO
NACIONAL DE MÉXICO



Gobierno
del Estado

Coahuila



ITSA
Instituto Tecnológico
Superior de Ciudad Acuña

INSTITUTO TECNOLÓGICO SUPERIOR DE CIUDAD ACUÑA


Conciliación de la cuenta Bancaria de cheques No. **194-0163-8068** Scotiabank


Periodo del 1 al 31 de marzo 2022

Saldo según nuestros libros al	<u>31-mar-22</u>	\$	7,107,946.24
Más:			
Importe de cheques expedidos no cobrados hasta el	<u>31-mar-22</u>		<u>0.00</u>
Menos:			
Cargos del Banco no correspondidos por nosotros			<u>0.00</u>
Menos:			
Cargos nuestros no correspondidos por el Banco.			<u>0.00</u>
Más:			
Abonos del Banco no correspondidos por nosotros			<u>0.00</u>
Saldo según Estado de Cuenta del Banco al	<u>31-mar-22</u>	\$	7,107,946.24

Elaboró:

Autorizo:


L.C. Cristina Ramírez Delgadillo
Jefe de Contabilidad


C.P. Guillermo J. Rodríguez Rodríguez
Subdirector Administrativo

INSTITUTO TECNOLÓGICO SUPERIOR DE CIUDAD ACUÑA

Conciliación de la cuenta Bancaria de cheques No. **1940163-8033** Scotiabank


Periodo del 1 al 31 de marzo 2022


Saldo según nuestros libros al	<u>31-mar-22</u>	\$	1,240,096.01
Más:			
Importe de cheques expedidos no cobrados hasta el	<u>31-mar-22</u>		<u>4,280.62</u>
Menos:			
Cargos del Banco no correspondidos por nosotros			<u>0.00</u>
Menos:			
Cargos nuestros no correspondidos por el Banco.			<u>0.00</u>
Más:			
Abonos del Banco no correspondidos por nosotros			<u>9.40</u>
01-dic-21 Cobro de comision scotia en linea		9.40	
Saldo según Estado de Cuenta del Banco al	<u>31-mar-22</u>	\$	1,244,386.03

Elaboró:

Autorizo:


L.C. Cristina Ramirez Delgadillo
Jefe de Contabilidad


C.P. Guillermo J. Rodriguez Rodriguez
Subdirector Administrativo



INSTITUTO TECNOLÓGICO SUPERIOR DE CIUDAD ACUÑA

Conciliación de la cuenta Bancaria de cheques No. **1940163-8041** Scotiabank

Periodo del 1 al 31 de marzo 2022

Saldo según nuestros libros al 31-mar-22 \$ 782,760.94

Más:
Importe de cheques expedidos no cobrados hasta el 31-mar-22 1,430.64

Menos:
Cargos nuestros no correspondidos por el Banco. 0.00

Menos:
Cargos del Banco no correspondidos por nosotros 6,000.00
03-ene-22 TRASPASO ENTRE CUENTAS 001654989300 11:53:57 4,000.00
18-ene-22 TRASPASO ENTRE CUENTAS 001679123078 09:29:31 2,000.00


Más:
Abonos del Banco no correspondidos por nosotros 93,616.00
Ingresos pendientes de registro Marzo 2022 93,616.00

Saldo según Estado de Cuenta del Banco al 31-mar-22 \$ 871,807.58

Elaboró:

Autorizo:


L.C. Cristina Ramírez Delgadillo
Jefe de Contabilidad


C.P. Guillermo J. Rodríguez Rodríguez
Subdirector Administrativo



Ente Público: Instituto Tecnológico Superior de Ciudad Acuna

Periodo: 1er Trimestre 2022

Tipo de Acuse: Normal

Fecha de recepción: 2022/04/28

Hora de recepción: 16:32:54

La Auditoría Superior del Estado de Coahuila, se da por enterada de la recepción de la información digital presentada por el ente público, por tal motivo no se le exime la responsabilidad de presentarla de forma impresa.

Información Requerida	Cumple/Incumple
1.1 Estado de Situación Financiera	✓
1.2 Estado de Actividades	✓
1.3 Estado de Variación en la Hacienda Pública	✓
1.4 Estado de Cambios en la Situación Financiera	✓
1.5 Estado de Flujos de Efectivo	✓
1.6 Estado Analítico del Activo	✓
1.7 Estado Analítico de la Deuda y Otros Pasivos	✓
1.8 Informe sobre Pasivos Contingentes	✓
1.9 Notas de Desglose a los Estados Financieros	✓
1.10 Notas de Memoria	✓
1.11 Notas de Gestión Administrativa a los Estados Financieros	✓
1.12 Balanza de Comprobación	✓
1.13 Dictamen de Auditoría Independiente	✓
2.1 Estado Analítico de Ingresos - CE	✓
2.2 Estado Analítico de Ingresos - CFF	✓
2.3 Estado Analítico de Ingresos - CRI	✓
2.4 Estado Analítico del Ejercicio del Presupuesto de Egresos - CA	✓
2.5 Estado Analítico del Ejercicio del Presupuesto de Egresos - CE	✓
2.6 Estado Analítico del Ejercicio del Presupuesto de Egresos - COG	✓
2.7 Estado Analítico del Ejercicio del Presupuesto de Egresos - CFG	✓
2.8 Endeudamiento Neto	✓



Información Requerida	Cumple/Incumple
2.9 Intereses de la Deuda	✓
2.10 Indicadores de Postura Fiscal (Flujo de Fondos)	✓
3.1 Gasto por Categoría Programática	✓
3.2 Programas y Proyectos de Inversión	✓
3.3 Indicadores de Resultados	✓
3.4 El cumplimiento de los objetivos proyectados en los programas	✓
3.5 Los Resultados de la Evaluación del Desempeño	✓
3.7 El Programa Anual de Evaluaciones	✓
4.1 Relación de Bienes Muebles que componen su patrimonio	✓
4.2 Relación de Bienes Inmuebles que componen su patrimonio	✓
4.3 Reporte de Esquemas Bursátiles y Coberturas Financieras	✓
4.4 Formato del Ejercicio y Destino del Gasto Federalizado y Reintegros	✓
4.5 Informe de Proyectos de Asociaciones Público - Privadas (APP)	✓
4.6 El IAGF en archivo digital en formato PDF	✓
5.1 Estado de Situación Financiera Detallado - LDF	✓
5.2 Informe Analítico de la Deuda Pública y Otros Pasivos - LDF	✓
5.3 Informe Analítico de Obligaciones Diferentes de Financiamientos - LDF	✓
5.4 Balance Presupuestario - LDF	✓
5.5 Estado Analítico de Ingresos Detallado - LDF	✓
5.6 Estado Analítico del Ejercicio del Presupuesto de Egresos Detallado - LDF COG	✓
5.7 Estado Analítico del Ejercicio del Presupuesto de Egresos Detallado - LDF CA	✓
5.8 Estado Analítico del Ejercicio del Presupuesto de Egresos Detallado - LDF CF	✓
5.9 Estado Analítico del Ejercicio del Presupuesto de Egresos Detallado - LDF CSPC	✓
5.10 Reporte de las acciones	✓
5.11 Informar la fuente de los ingresos con la que se haya pagado el nuevo gasto	✓




Información Requerida	Cumple/Incumple
5.12 La información relativa al cumplimiento de los convenios celebrados	✓



Cadena Original:

ID:::6249;;;Entidad:::Instituto_Tecnologico_Superior_de_Ciudad_Acuna;;;Estado:::Envio_al_congr
eso;;;Tipo_de_Acuse:::Normal;;;Fecha_de_Generacion:::2022-04-28_22:32:54.616837;;;Fecha_In
icial:::False;;;Fecha_Final:::False;;;Notas:::Envio_al_Congreso;;;Reportes:::235083---repcion_c
ongreso***235084---repcion_congreso***235085---repcion_congreso***235086---repcion_c
ongreso***235087---repcion_congreso***235088---repcion_congreso***235089---repcion_c
ongreso***235090---repcion_congreso***235091---repcion_congreso***235092---repcion_c
ongreso***235093---repcion_congreso***235094---repcion_congreso***235095---repcion_c
ongreso***235096---repcion_congreso***235097---repcion_congreso***235098---repcion_c
ongreso***235099---repcion_congreso***235100---repcion_congreso***235101---repcion_c
ongreso***235102---repcion_congreso***235103---repcion_congreso***235104---repcion_c
ongreso***235105---repcion_congreso***235106---repcion_congreso***235107---repcion_c
ongreso***235108---repcion_congreso***235109---repcion_congreso***235110---repcion_c
ongreso***235111---repcion_congreso***235112---repcion_congreso***235113---repcion_c
ongreso***235114---repcion_congreso***235115---repcion_congreso***235116---repcion_c
ongreso***235117---repcion_congreso***235118---repcion_congreso***235119---repcion_c
ongreso***235120---repcion_congreso***235121---repcion_congreso***235122---repcion_c
ongreso***235123---repcion_congreso***235124---repcion_congreso***235125---repcion_c
ongreso***235126---repcion_congreso***235127---repcion_congreso***235128---repcion_c
ongreso***235129---repcion_congreso***



Sello Digital:

6299682c3ae690c00a5e3eff4e610b9bad95bf1f38c32d89f4d5a28c833eee08ea2354ab37f6985c5
8d03230a8ddc50150f013ff645a03564a15140f23428ca3



"2022, Año de Benito Juárez, Defensor de la Soberanía de Coahuila de Zaragoza"

V.- INFORMACIÓN DERIVADA DE LA LEY DE DISCIPLINA FINANCIERA DE LAS ENTIDADES FEDERATIVAS Y MUNICIPIOS.



(PESOS)

Concepto (c)	2022 (d)	31 de diciembre de 2021 (e)	Concepto (c)	2022 (d)	31 de diciembre de 2021 (e)
ACTIVO			PASIVO		
Activo Circulante			Pasivo Circulante		
a. Efectivo y Equivalentes (a=a1+a2+a3+a4+a5+a6+a7)	16,765,030	13,314,537	a. Cuentas por Pagar a Corto Plazo (a=a1+a2+a3+a4+a5+a6+a7+a8+a9)	756,864	3,419,757
a1) Efectivo	0	0	a1) Servicios Personales por Pagar a Corto Plazo	0	0
a2) Bancos/Tesorería	16,765,030	13,314,537	a2) Proveedores por Pagar a Corto Plazo	55,065	297,986
a3) Bancos/Dependencias y Otros	0	0	a3) Contratistas por Obras Públicas por Pagar a Corto Plazo	0	0
a4) Inversiones Temporales (Hasta 3 meses)	0	0	a4) Participaciones y Aportaciones por Pagar a Corto Plazo	0	0
a5) Fondos con Afectación Específica	0	0	a5) Transferencias Otorgadas por Pagar a Corto Plazo	0	0
a6) Depósitos de Fondos de Terceros en Garantía y/o Administración	0	0	a6) Intereses, Comisiones y Otros Gastos de la Deuda Pública por Pagar a Corto Plazo	0	0
a7) Otros Efectivos y Equivalentes	0	0	a7) Retenciones y Contribuciones por Pagar a Corto Plazo	701,491	3,121,701
b. Derechos a Recibir Efectivo o Equivalentes (b=b1+b2+b3+b4+b5+b6+b7)	667,086	1,952	a8) Devoluciones de la Ley de Ingresos por Pagar a Corto Plazo	0	0
b1) Inversiones Financieras de Corto Plazo	0	0	a9) Otras Cuentas por Pagar a Corto Plazo	309	70
b2) Cuentas por Cobrar a Corto Plazo	0	0	b. Documentos por Pagar a Corto Plazo (b=b1+b2+b3)	0	0
b3) Deudores Diversos por Cobrar a Corto Plazo	19,146	1,952	b1) Documentos Comerciales por Pagar a Corto Plazo	0	0
b4) Ingresos por Recuperar a Corto Plazo	0	0	b2) Documentos con Contratistas por Obras Públicas por Pagar a Corto Plazo	0	0
b5) Deudores por Anticipos de la Tesorería a Corto Plazo	8,000	0	b3) Otros Documentos por Pagar a Corto Plazo	0	0
b6) Préstamos Otorgados a Corto Plazo	639,940	0	c. Porción a Corto Plazo de la Deuda Pública a Largo Plazo (c=c1+c2)	0	0
b7) Otros Derechos a Recibir Efectivo o Equivalentes a Corto Plazo	0	0	c1) Porción a Corto Plazo de la Deuda Pública	0	0
c. Derechos a Recibir Bienes o Servicios (c=c1+c2+c3+c4+c5)	385,080	104,400	c2) Porción a Corto Plazo de Arrendamiento Financiero	0	0
c1) Anticipo a Proveedores por Adquisición de Bienes y Prestación de Servicios a Corto Plazo	385,080	104,400	d. Títulos y Valores a Corto Plazo	0	0
c2) Anticipo a Proveedores por Adquisición de Bienes Inmuebles y Muebles a Corto Plazo	0	0	e. Pasivos Diferidos a Corto Plazo (e=e1+e2+e3)	0	0
c3) Anticipo a Proveedores por Adquisición de Bienes Intangibles a Corto Plazo	0	0	e1) Ingresos Cobrados por Adelantado a Corto Plazo	0	0
c4) Anticipo a Contratistas por Obras Públicas a Corto Plazo	0	0	e2) Intereses Cobrados por Adelantado a Corto Plazo	0	0
c5) Otros Derechos a Recibir Bienes o Servicios a Corto Plazo	0	0	e3) Otros Pasivos Diferidos a Corto Plazo	0	0
d. Inventarios (d=d1+d2+d3+d4+d5)	0	0	f. Fondos y Bienes de Terceros en Garantía y/o Administración a Corto Plazo (f=f1+f2+f3+f4+f5+f6)	0	0
d1) Inventario de Mercancías para Venta	0	0	f1) Fondos en Garantía a Corto Plazo	0	0
d2) Inventario de Mercancías Terminadas	0	0	f2) Fondos en Administración a Corto Plazo	0	0
d3) Inventario de Mercancías en Proceso de Elaboración	0	0	f3) Fondos Contingentes a Corto Plazo	0	0
d4) Inventario de Materias Primas, Materiales y Suministros para Producción	0	0	f4) Fondos de Fideicomisos, Mandatos y Contratos Análogos a Corto Plazo	0	0
d5) Bienes en Tránsito	0	0	f5) Otros Fondos de Terceros en Garantía y/o Administración a Corto Plazo	0	0
e. Almacenes	0	0	f6) Valores y Bienes en Garantía a Corto Plazo	0	0
f. Estimación por Pérdida o Deterioro de Activos Circulantes (f=f1+f2)	0	0	g. Provisiones a Corto Plazo (g=g1+g2+g3)	0	0
f1) Estimaciones para Cuentas Incobrables por Derechos a Recibir Efectivo o Equivalentes	0	0	g1) Provisión para Demandas y Juicios a Corto Plazo	0	0
f2) Estimación por Deterioro de Inventarios	0	0	g2) Provisión para Contingencias a Corto Plazo	0	0
g. Otros Activos Circulantes (g=g1+g2+g3+g4)	78,668	78,668	g3) Otras Provisiones a Corto Plazo	0	0
g1) Valores en Garantía	78,668	78,668	h. Otros Pasivos a Corto Plazo (h=h1+h2+h3)	0	0
g2) Bienes en Garantía (excluye depósitos de fondos)	0	0	h1) Ingresos por Clasificar	0	0
g3) Bienes Derivados de Embargos, Decomisos, Aseguramientos y Dación en Pago	0	0	h2) Recaudación por Participar	0	0
g4) Adquisición con Fondos de Terceros	0	0	h3) Otros Pasivos Circulantes	0	0
IA. Total de Activos Circulantes (IA = a + b + c + d + e + f + g)	17,895,883	13,499,558	IIA. Total de Pasivos Circulantes (IIA = a + b + c + d + e + f + g + h)	756,864	3,419,757
Activo No Circulante			Pasivo No Circulante		
a. Inversiones Financieras a Largo Plazo	0	0	a. Cuentas por Pagar a Largo Plazo	0	0
b. Derechos a Recibir Efectivo o Equivalentes a Largo Plazo	40,000	40,000	b. Documentos por Pagar a Largo Plazo	0	0
c. Bienes Inmuebles, Infraestructura y Construcciones en Proceso	113,277,934	112,832,438	c. Deuda Pública a Largo Plazo	0	0
d. Bienes Muebles	31,789,288	31,748,920	d. Pasivos Diferidos a Largo Plazo	0	0
e. Activos Intangibles	344,324	344,324	e. Fondos y Bienes de Terceros en Garantía y/o en Administración a Largo Plazo	0	0
f. Depreciación, Deterioro y Amortización Acumulada de Bienes	-36,532,460	-36,532,460	f. Provisiones a Largo Plazo	6,873,497	6,873,497
g. Activos Diferidos	0	0	IIIB. Total de Pasivos No Circulantes (IIIB = a + b + c + d + e + f)	6,873,497	6,873,497
h. Estimación por Pérdida o Deterioro de Activos no Circulantes	0	0	II. Total del Pasivo (II = IIA + IIIB)	7,630,361	10,293,254
i. Otros Activos no Circulantes	0	0	HACIENDA PÚBLICA/PATRIMONIO		
IB. Total de Activos No Circulantes (IB = a + b + c + d + e + f + g + h + i)	108,919,086	108,433,222	IIIA. Hacienda Pública/Patrimonio Contribuido (IIIA = a + b + c)	33,785,883	33,785,883
I. Total del Activo (I = IA + IB)	126,814,949	121,932,780	a. Aportaciones	13,987,979	13,987,979
			b. Donaciones de Capital	9,177,504	9,177,504
			c. Actualización de la Hacienda Pública/Patrimonio	10,620,400	10,620,400
			IIIB. Hacienda Pública/Patrimonio Generado (IIIB = a + b + c + d + e)	85,398,705	77,853,644
			a. Resultados del Ejercicio (Ahorro/ Desahorro)	7,541,654	2,570,963
			b. Resultados de Ejercicios Anteriores	6,940,344	4,399,381
			c. Revaluos	87,186,251	87,186,251
			d. Reservas	0	0
			e. Rectificaciones de Resultados de Ejercicios Anteriores	-16,269,544	-16,302,952
			IIIC. Exceso o Insuficiencia en la Actualización de la Hacienda Pública/Patrimonio (IIIC=a+b)	0	0
			a. Resultado por Posición Monetaria	0	0
			b. Resultado por Tenencia de Activos no Monetarios	0	0
			III. Total Hacienda Pública/Patrimonio (III = IIIA + IIIB + IIIC)	119,184,588	111,639,527
			IV. Total del Pasivo y Hacienda Pública/Patrimonio (IV = II + III)	126,814,949	121,932,780

Denominación de la Deuda Pública y Otros Pasivos (c)	Saldo al 31 de diciembre de 2021 (d)	Disposiciones del Periodo (e)	Amortizaciones del Periodo (f)	Revaluaciones, Reclasificaciones y Otros Ajustes (g)	Saldo Final del Periodo h=d+e-f+g	Pago de Intereses del Periodo (i)	Pago de Comisiones y demás costos asociados durante el Periodo (j)
1. Deuda Pública (1=A+B)	0	0	0	0	0	0	0
A. Corto Plazo (A=a1+a2+a3)	0	0	0	0	0	0	0
a1) Instituciones de Crédito	0	0	0	0	0	0	0
a2) Títulos y Valores	0	0	0	0	0	0	0
a3) Arrendamientos Financieros	0	0	0	0	0	0	0
B. Largo Plazo (B=b1+b2+b3)	0	0	0	0	0	0	0
b1) Instituciones de Crédito	0	0	0	0	0	0	0
b2) Títulos y Valores	0	0	0	0	0	0	0
b3) Arrendamientos Financieros	0	0	0	0	0	0	0
2. Otros Pasivos	10,293,254				7,630,361	0	0
3. Total de la Deuda Pública y Otros Pasivos	10,293,254	0	0	0	7,630,361	0	0
4. Deuda Contingente 1 (informativo)	0	0	0	0	0	0	0
A. Deuda Contingente 1	0	0	0	0	0	0	0
B. Deuda Contingente 2	0	0	0	0	0	0	0
C. Deuda Contingente XX	0	0	0	0	0	0	0
5. Valor de Instrumentos Bono Cupón Cero 2 (Informativo)	0	0	0	0	0	0	0
A. Instrumento Bono Cupón Cero 1	0	0	0	0	0	0	0
B. Instrumento Bono Cupón Cero 2	0	0	0	0	0	0	0
C. Instrumento Bono Cupón Cero XX	0	0	0	0	0	0	0

1. Se refiere a cualquier Financiamiento sin fuente o garantía de pago definida, que sea asumida de manera solidaria o subsidiaria por las Entidades Federativas con sus Municipios, organismos descentralizados y empresas de participación estatal mayoritaria y fideicomisos, locales o municipales, y por los Municipios con sus respectivos organismos descentralizados y empresas de participación municipal mayoritaria.

2. Se refiere al valor del Bono Cupón Cero que respalda el pago de los créditos asociados al mismo (Activo).

Obligaciones a Corto Plazo (k)	Monto Contratado (l)	Plazo Pactado (m)	Tasa de Interés (n)	Comisiones y Costos Relacionados (o)	Tasa Efectiva (p)
6. Obligaciones a Corto Plazo (Informativo)	0	0	0	0	0
A. Crédito 1					
B. Crédito 2					
C. Crédito XX					

(PESOS)

Denominación de las Obligaciones Diferentes de Financiamiento	Fecha del Contrato	Fecha de inicio de operación del proyecto	Fecha de vencimiento	Monto de la inversión pactado	Plazo pactado	Monto promedio mensual del pago de la contraprestación	Monto promedio mensual del pago de la contraprestación correspondiente al pago de inversión	Monto pagado de la inversión al XX de XXXX de 20XX	Monto pagado de la inversión actualizado al XX de XXXX de 20XX	Saldo pendiente por pagar de la inversión al XX de XXXX de 20XX
(c)	(d)	(e)	(f)	(g)	(h)	(i)	(j)	(k)	(l)	(m = g - l)
A. Asociaciones Público Privadas (APP's) (A=a+b+c+d)	0	0	0	0	0	0	0	0	0	0
a) APP 1	0	0	0	0	0	0	0	0	0	0
b) APP 2	0	0	0	0	0	0	0	0	0	0
c) APP 3	0	0	0	0	0	0	0	0	0	0
d) APP XX	0	0	0	0	0	0	0	0	0	0
B. Otros Instrumentos (B=a+b+c+d)	0	0	0	0	0	0	0	0	0	0
a) Otro Instrumento 1	0	0	0	0	0	0	0	0	0	0
b) Otro Instrumento 2	0	0	0	0	0	0	0	0	0	0
c) Otro Instrumento 3	0	0	0	0	0	0	0	0	0	0
d) Otro Instrumento XX	0	0	0	0	0	0	0	0	0	0
C. Total de Obligaciones Diferentes de Financiamiento (C=A+B)	0	0	0	0	0	0	0	0	0	0

NO APLICA
 Debido a que la Entidad no cuenta con
 Financiamientos

Balance Presupuestario - LDF
Del 01 de Enero al 31 de Marzo de 2022 (b)
(PESOS)

Concepto (c)	Estimado/ Aprobado (d)	Devengado	Recaudado/ Pagado
A. Ingresos Totales (A = A1+A2+A3)	84,330,565	20,753,401	20,753,401
A1. Ingresos de Libre Disposición	11,693,000	2,757,866	2,757,866
A2. Transferencias Federales Etiquetadas	72,637,565	17,995,536	17,995,536
A3. Financiamiento Neto	0	0	0
B. Egresos Presupuestarios¹ (B = B1+B2)	84,330,565	13,664,204	13,664,204
B1. Gasto No Etiquetado (sin incluir Amortización de la Deuda Pública)	11,693,000	1,204,735	1,204,735
B2. Gasto Etiquetado (sin incluir Amortización de la Deuda Pública)	72,637,565	12,459,468	12,459,468
C. Remanentes del Ejercicio Anterior (C = C1 + C2)	0	0	0
C1. Remanentes de Ingresos de Libre Disposición aplicados en el periodo	0	0	0
C2. Remanentes de Transferencias Federales Etiquetadas aplicados en el periodo	0	0	0
I. Balance Presupuestario (I = A - B + C)	0	7,089,198	7,089,198
II. Balance Presupuestario sin Financiamiento Neto (II = I - A3)	0	7,089,198	7,089,198
III. Balance Presupuestario sin Financiamiento Neto y sin Remanentes del Ejercicio Anterior (III = II - C)	0	7,089,198	7,089,198

Concepto	Aprobado	Devengado	Pagado
E. Intereses, Comisiones y Gastos de la Deuda (E = E1+E2)	0	0	0
E1. Intereses, Comisiones y Gastos de la Deuda con Gasto No Etiquetado	0	0	0
E2. Intereses, Comisiones y Gastos de la Deuda con Gasto Etiquetado	0	0	0
IV. Balance Primario (IV = III + E)	0	7,089,198	7,089,198

Concepto	Estimado/ Aprobado	Devengado	Recaudado/ Pagado
F. Financiamiento (F = F1 + F2)	0	0	0
F1. Financiamiento con Fuente de Pago de Ingresos de Libre Disposición	0	0	0
F2. Financiamiento con Fuente de Pago de Transferencias Federales Etiquetadas	0	0	0
G. Amortización de la Deuda (G = G1 + G2)	0	0	0
G1. Amortización de la Deuda Pública con Gasto No Etiquetado	0	0	0
G2. Amortización de la Deuda Pública con Gasto Etiquetado	0	0	0
A3. Financiamiento Neto (A3 = F - G)	0	0	0

Concepto	Estimado/ Aprobado	Devengado	Recaudado/ Pagado
A1. Ingresos de Libre Disposición	11,693,000	2,757,866	2,757,866
A3.1 Financiamiento Neto con Fuente de Pago de Ingresos de Libre Disposición (A3.1 = F1 - G1)	0	0	0
F1. Financiamiento con Fuente de Pago de Ingresos de Libre Disposición	0	0	0
G1. Amortización de la Deuda Pública con Gasto No Etiquetado	0	0	0
B1. Gasto No Etiquetado (sin incluir Amortización de la Deuda Pública)	11,693,000	1,204,735	1,204,735
C1. Remanentes de Ingresos de Libre Disposición aplicados en el periodo		0	0
V. Balance Presupuestario de Recursos Disponibles (V = A1 + A3.1 - B1 + C1)	-0	1,553,130	1,553,130
VI. Balance Presupuestario de Recursos Disponibles sin Financiamiento Neto (VI = V - A3.1)	-0	1,553,130	1,553,130

Concepto	Estimado/ Aprobado	Devengado	Recaudado/ Pagado
A2. Transferencias Federales Etiquetadas	72,637,565	17,995,536	17,995,536
A3.2 Financiamiento Neto con Fuente de Pago de Transferencias Federales Etiquetadas (A3.2 = F2 - G2)	0	0	0
F2. Financiamiento con Fuente de Pago de Transferencias Federales Etiquetadas	0	0	0
G2. Amortización de la Deuda Pública con Gasto Etiquetado	0	0	0
B2. Gasto Etiquetado (sin incluir Amortización de la Deuda Pública)	72,637,565	12,459,468	12,459,468
C2. Remanentes de Transferencias Federales Etiquetadas aplicados en el periodo		0	0
VII. Balance Presupuestario de Recursos Etiquetados (VII = A2 + A3.2 - B2 + C2)	0	5,536,067	5,536,067
VIII. Balance Presupuestario de Recursos Etiquetados sin Financiamiento Neto (VIII = VII - A3.2)	0	5,536,067	5,536,067

Concepto (c)	Ingreso					Diferencia (e)
	Estimado (d)	Ampliaciones/ (Reducciones)	Modificado	Devengado	Recaudado	
Ingresos de Libre Disposición						
A. Impuestos	0	0	0	0	0	0
B. Cuotas y Aportaciones de Seguridad Social	0	0	0	0	0	0
C. Contribuciones de Mejoras	0	0	0	0	0	0
D. Derechos	0	0	0	0	0	0
E. Productos	1,500	0	1,500	445	445	-1,055
F. Aprovechamientos	0	0	0	0	0	0
G. Ingresos por Ventas de Bienes y Servicios	11,691,500	0	11,691,500	2,757,421	2,757,421	-8,934,079
H. Participaciones (H=h1+h2+h3+h4+h5+h6+h7+h8+h9+h10+h11)	0	0	0	0	0	0
h1) Fondo General de Participaciones	0	0	0	0	0	0
h2) Fondo de Fomento Municipal	0	0	0	0	0	0
h3) Fondo de Fiscalización y Recaudación	0	0	0	0	0	0
h4) Fondo de Compensación	0	0	0	0	0	0
h5) Fondo de Extracción de Hidrocarburos	0	0	0	0	0	0
h6) Impuesto Especial Sobre Producción y Servicios	0	0	0	0	0	0
h7) 0.136% de la Recaudación Federal Participable	0	0	0	0	0	0
h8) 3.17% Sobre Extracción de Petróleo	0	0	0	0	0	0
h9) Gasolinas y Diésel	0	0	0	0	0	0
h10) Fondo del Impuesto Sobre la Renta	0	0	0	0	0	0
h11) Fondo de Estabilización de los Ingresos de las Entidades Federativas	0	0	0	0	0	0
I. Incentivos Derivados de la Colaboración Fiscal (I=i1+i2+i3+i4+i5)	0	0	0	0	0	0
i1) Tenencia o Uso de Vehículos	0	0	0	0	0	0
i2) Fondo de Compensación ISAN	0	0	0	0	0	0
i3) Impuesto Sobre Automóviles Nuevos	0	0	0	0	0	0
i4) Fondo de Compensación de Repecos-Intermedios	0	0	0	0	0	0
i5) Otros Incentivos Económicos	0	0	0	0	0	0
J. Transferencias	0	0	0	0	0	0
K. Convenios	0	0	0	0	0	0
k1) Otros Convenios y Subsidios	0	0	0	0	0	0
L. Otros Ingresos de Libre Disposición (L=l1+l2)	0	0	0	0	0	0
l1) Participaciones en Ingresos Locales	0	0	0	0	0	0
l2) Otros Ingresos de Libre Disposición	0	0	0	0	0	0
I. Total de Ingresos de Libre Disposición (I=A+B+C+D+E+F+G+H+I+J+K+L)	11,693,000	0	11,693,000	2,757,866	2,757,866	-8,935,134
Ingresos Excedentes de Ingresos de Libre Disposición						
Transferencias Federales Etiquetadas						
A. Aportaciones (A=a1+a2+a3+a4+a5+a6+a7+a8)	0	0	0	0	0	0
a1) Fondo de Aportaciones para la Nómina Educativa y Gasto Operativo	0	0	0	0	0	0
a2) Fondo de Aportaciones para los Servicios de Salud	0	0	0	0	0	0
a3) Fondo de Aportaciones para la Infraestructura Social	0	0	0	0	0	0
a4) Fondo de Aportaciones para el Fortalecimiento de los Municipios y de las Demarcaciones Territoriales del Distrito Federal	0	0	0	0	0	0
a5) Fondo de Aportaciones Múltiples	0	0	0	0	0	0
a6) Fondo de Aportaciones para la Educación Tecnológica y de Adultos	0	0	0	0	0	0
a7) Fondo de Aportaciones para la Seguridad Pública de los Estados y del Distrito Federal	0	0	0	0	0	0
a8) Fondo de Aportaciones para el Fortalecimiento de las Entidades Federativas	0	0	0	0	0	0
B. Convenios (B=b1+b2+b3+b4)	72,637,565	0	72,637,565	17,995,536	17,995,536	-54,642,030
b1) Convenios de Protección Social en Salud	0	0	0	0	0	0
b2) Convenios de Descentralización	72,637,565	0	72,637,565	17,995,536	17,995,536	-54,642,030
b3) Convenios de Reasignación	0	0	0	0	0	0
b4) Otros Convenios y Subsidios	0	0	0	0	0	0
C. Fondos Distintos de Aportaciones (C=c1+c2)	0	0	0	0	0	0
c1) Fondo para Entidades Federativas y Municipios Productores de Hidrocarburos	0	0	0	0	0	0
c2) Fondo Minero	0	0	0	0	0	0
D. Transferencias, Subsidios y Subvenciones, y Pensiones y Jubilaciones	0	0	0	0	0	0
E. Otras Transferencias Federales Etiquetadas	0	0	0	0	0	0
II. Total de Transferencias Federales Etiquetadas (II = A + B + C + D + E)	72,637,565	0	72,637,565	17,995,536	17,995,536	-54,642,030
III. Ingresos Derivados de Financiamientos (III = A)	0	0	0	0	0	0
A. Ingresos Derivados de Financiamientos	0	0	0	0	0	0
IV. Total de Ingresos (IV = I + II + III)	84,330,565	0	84,330,565	20,753,401	20,753,401	-63,577,164
Datos Informativos						
1. Ingresos Derivados de Financiamientos con Fuente de Pago de Ingresos de Libre Disposición	0	0	0	0	0	0
2. Ingresos Derivados de Financiamientos con Fuente de Pago de Transferencias Federales Etiquetadas	0	0	0	0	0	0
3. Ingresos Derivados de Financiamientos (3 = 1 + 2)	0	0	0	0	0	0

Concepto (c)	Egresos					Subejercicio (e)
	Aprobado (d)	Ampliaciones/ (Reducciones)	Modificado	Devengado	Pagado	
I. Gasto No Etiquetado (I=A+B+C+D+E+F+G+H+I)	11,693,000	0	11,693,000	1,204,735	1,204,735	10,488,265
A. Servicios Personales (A=a1+a2+a3+a4+a5+a6+a7)	0	19,400	19,400	19,400	19,400	0
a1) Remuneraciones al Personal de Carácter Permanente	0	0	0	0	0	0
a2) Remuneraciones al Personal de Carácter Transitorio	0	0	0	0	0	0
a3) Remuneraciones Adicionales y Especiales	0	0	0	0	0	0
a4) Seguridad Social	0	0	0	0	0	0
a5) Otras Prestaciones Sociales y Económicas	0	19,400	19,400	19,400	19,400	0
a6) Previsiones	0	0	0	0	0	0
a7) Pago de Estímulos a Servidores Públicos	0	0	0	0	0	0
B. Materiales y Suministros (B=b1+b2+b3+b4+b5+b6+b7+b8+b9)	1,453,529	213,914	1,667,443	373,388	373,388	1,294,055
b1) Materiales de Administración, Emisión de Documentos y Artículos Oficiales	201,666	15,090	216,756	856	856	215,900
b2) Alimentos y Utensilios	92,004	14,909	106,913	34,485	34,485	72,428
b3) Materias Primas y Materiales de Producción y Comercialización	0	0	0	0	0	0
b4) Materiales y Artículos de Construcción y de Reparación	71,529	-11,960	59,569	1,538	1,538	58,031
b5) Productos Químicos, Farmacéuticos y de Laboratorio	31,000	0	31,000	3,177	3,177	27,823
b6) Combustibles, Lubricantes y Aditivos	0	0	0	0	0	0
b7) Vestuario, Blancos, Prendas de Protección y Artículos Deportivos	788,000	106,875	894,875	245,120	245,120	649,755
b8) Materiales y Suministros Para Seguridad	0	0	0	0	0	0
b9) Herramientas, Refacciones y Accesorios Menores	269,330	89,000	358,330	88,212	88,212	270,117
C. Servicios Generales (C=c1+c2+c3+c4+c5+c6+c7+c8+c9)	6,889,471	-240,314	6,649,157	804,988	804,988	5,844,170
c1) Servicios Básicos	40,000	6,200	46,200	0	0	46,200
c2) Servicios de Arrendamiento	526,000	6,730	532,730	47,672	47,672	485,058
c3) Servicios Profesionales, Científicos, Técnicos y Otros Servicios	366,971	0	366,971	29,000	29,000	337,971
c4) Servicios Financieros, Bancarios y Comerciales	148,000	13,690	161,690	27,800	27,800	133,890
c5) Servicios de Instalación, Reparación, Mantenimiento y Conservación	687,000	14,400	701,400	73,823	73,823	627,577
c6) Servicios de Comunicación Social y Publicidad	118,000	0	118,000	0	0	118,000
c7) Servicios de Traslado y Viáticos	4,050,500	-751,289	3,299,211	74,932	74,932	3,224,279
c8) Servicios Oficiales	953,000	-2,000	951,000	88,633	88,633	862,368
c9) Otros Servicios Generales	0	471,955	471,955	463,128	463,128	8,827
D. Transferencias, Asignaciones, Subsidios y Otras Ayudas (D=d1+d2+d3+d4+d5+d6+d7+d8+d9)	3,350,000	0	3,350,000	0	0	3,350,000
d1) Transferencias Internas y Asignaciones al Sector Público	0	0	0	0	0	0
d2) Transferencias al Resto del Sector Público	0	0	0	0	0	0
d3) Subsidios y Subvenciones	0	0	0	0	0	0
d4) Ayudas Sociales	3,350,000	0	3,350,000	0	0	3,350,000
d5) Pensiones y Jubilaciones	0	0	0	0	0	0
d6) Transferencias a Fideicomisos, Mandatos y Otros Análogos	0	0	0	0	0	0
d7) Transferencias a la Seguridad Social	0	0	0	0	0	0
d8) Donativos	0	0	0	0	0	0
d9) Transferencias al Exterior	0	0	0	0	0	0
E. Bienes Muebles, Inmuebles e Intangibles (E=e1+e2+e3+e4+e5+e6+e7+e8+e9)	0	7,000	7,000	6,960	6,960	40
e1) Mobiliario y Equipo de Administración	0	7,000	7,000	6,960	6,960	40
e2) Mobiliario y Equipo Educativo y Recreativo	0	0	0	0	0	0
e3) Equipo e Instrumental Médico y de Laboratorio	0	0	0	0	0	0
e4) Vehículos y Equipo de Transporte	0	0	0	0	0	0
e5) Equipo de Defensa y Seguridad	0	0	0	0	0	0
e6) Maquinaria, Otros Equipos y Herramientas	0	0	0	0	0	0
e7) Activos Biológicos	0	0	0	0	0	0
e8) Bienes Inmuebles	0	0	0	0	0	0
e9) Activos Intangibles	0	0	0	0	0	0
F. Inversión Pública (F=f1+f2+f3)	0	0	0	0	0	0
f1) Obra Pública en Bienes de Dominio Público	0	0	0	0	0	0
f2) Obra Pública en Bienes Propios	0	0	0	0	0	0
f3) Proyectos Productivos y Acciones de Fomento	0	0	0	0	0	0
G. Inversiones Financieras y Otras Provisiones (G=g1+g2+g3+g4+g5+g6+g7)	0	0	0	0	0	0
g1) Inversiones Para el Fomento de Actividades Productivas	0	0	0	0	0	0
g2) Acciones y Participaciones de Capital	0	0	0	0	0	0
g3) Compra de Títulos y Valores	0	0	0	0	0	0
g4) Concesión de Préstamos	0	0	0	0	0	0
g5) Inversiones en Fideicomisos, Mandatos y Otros Análogos	0	0	0	0	0	0
Fideicomiso de Desastres Naturales (Informativo)	0	0	0	0	0	0
g6) Otras Inversiones Financieras	0	0	0	0	0	0
g7) Provisiones para Contingencias y Otras Erogaciones Especiales	0	0	0	0	0	0
H. Participaciones y Aportaciones (H=h1+h2+h3)	0	0	0	0	0	0
h1) Participaciones	0	0	0	0	0	0
h2) Aportaciones	0	0	0	0	0	0
h3) Convenios	0	0	0	0	0	0
I. Deuda Pública (I=i1+i2+i3+i4+i5+i6+i7)	0	0	0	0	0	0
i1) Amortización de la Deuda Pública	0	0	0	0	0	0
i2) Intereses de la Deuda Pública	0	0	0	0	0	0
i3) Comisiones de la Deuda Pública	0	0	0	0	0	0
i4) Gastos de la Deuda Pública	0	0	0	0	0	0
i5) Costo por Coberturas	0	0	0	0	0	0
i6) Apoyos Financieros	0	0	0	0	0	0
i7) Aduenos de Ejercicios Fiscales Anteriores (ADEFAS)	0	0	0	0	0	0


Concepto (c)	Egresos					Subejercicio (e)
	Aprobado (d)	Ampliaciones/ (Reducciones)	Modificado	Devengado	Pagado	
II. Gasto Etiquetado (II=A+B+C+D+E+F+G+H+I)	72,637,565	0	72,637,565	12,459,468	12,459,468	60,178,097
A. Servicios Personales (A=a1+a2+a3+a4+a5+a6+a7)	57,402,908	0	57,402,908	11,201,360	11,201,360	46,201,547
a1) Remuneraciones al Personal de Carácter Permanente	32,572,800	-1,606	32,571,194	7,878,164	7,878,164	24,693,030
a2) Remuneraciones al Personal de Carácter Transitorio	0	0	0	0	0	0
a3) Remuneraciones Adicionales y Especiales	12,641,130	1,606	12,642,736	1,419,838	1,419,838	11,222,898
a4) Seguridad Social	8,544,978	0	8,544,978	1,451,964	1,451,964	7,093,014
a5) Otras Prestaciones Sociales y Económicas	3,594,000	0	3,594,000	451,394	451,394	3,142,606
a6) Previsiones	0	0	0	0	0	0
a7) Pago de Estímulos a Servidores Públicos	50,000	0	50,000	0	0	50,000
B. Materiales y Suministros (B=b1+b2+b3+b4+b5+b6+b7+b8+b9)	3,346,801	51,620	3,398,421	165,048	165,048	3,233,374
b1) Materiales de Administración, Emisión de Documentos y Artículos Oficiales	1,986,660	-25,900	1,960,760	1,275	1,275	1,959,485
b2) Alimentos y Utensilios	85,321	20,500	105,821	14,870	14,870	90,951
b3) Materias Primas y Materiales de Producción y Comercialización	0	0	0	0	0	0
b4) Materiales y Artículos de Construcción y de Reparación	352,550	16,000	368,550	3,436	3,436	365,114
b5) Productos Químicos, Farmacéuticos y de Laboratorio	5,000	0	5,000	1,085	1,085	3,915
b6) Combustibles, Lubrificantes y Aditivos	395,000	0	395,000	111,605	111,605	283,395
b7) Vestuario, Blancos, Prendas de Protección y Artículos Deportivos	2,000	0	2,000	0	0	2,000
b8) Materiales y Suministros Para Seguridad	0	0	0	0	0	0
b9) Herramientas, Refacciones y Accesorios Menores	520,270	41,020	561,290	32,777	32,777	528,513
C. Servicios Generales (C=c1+c2+c3+c4+c5+c6+c7+c8+c9)	10,514,866	-497,220	10,017,646	647,564	647,564	9,370,082
c1) Servicios Básicos	2,904,597	-29,512	2,875,085	424,596	424,596	2,450,489
c2) Servicios de Arrendamiento	4,000	0	4,000	0	0	4,000
c3) Servicios Profesionales, Científicos, Técnicos y Otros Servicios	1,875,000	-7,400	1,867,600	0	0	1,867,600
c4) Servicios Financieros, Bancarios y Comerciales	480,500	1,700	482,200	9,935	9,935	472,265
c5) Servicios de Instalación, Reparación, Mantenimiento y Conservación	1,823,303	-414,688	1,408,615	58,511	58,511	1,350,104
c6) Servicios de Comunicación Social y Publicidad	0	0	0	0	0	0
c7) Servicios de Traslado y Viáticos	1,180,529	-41,300	1,139,229	17,426	17,426	1,121,803
c8) Servicios Oficiales	258,000	-16,020	241,980	1,543	1,543	240,437
c9) Otros Servicios Generales	1,988,937	10,000	1,998,937	135,554	135,554	1,863,383
D. Transferencias, Asignaciones, Subsidios y Otras Ayudas (D=d1+d2+d3+d4+d5+d6+d7+d8+d9)	0	0	0	0	0	0
d1) Transferencias Internas y Asignaciones al Sector Público	0	0	0	0	0	0
d2) Transferencias al Resto del Sector Público	0	0	0	0	0	0
d3) Subsidios y Subvenciones	0	0	0	0	0	0
d4) Ayudas Sociales	0	0	0	0	0	0
d5) Pensiones y Jubilaciones	0	0	0	0	0	0
d6) Transferencias a Fideicomisos, Mandatos y Otros Análogos	0	0	0	0	0	0
d7) Transferencias a la Seguridad Social	0	0	0	0	0	0
d8) Donativos	0	0	0	0	0	0
d9) Transferencias al Exterior	0	0	0	0	0	0
E. Bienes Muebles, Inmuebles e Intangibles (E=e1+e2+e3+e4+e5+e6+e7+e8+e9)	1,372,990	445,600	1,818,590	445,496	445,496	1,373,094
e1) Mobiliario y Equipo de Administración	362,990	0	362,990	0	0	362,990
e2) Mobiliario y Equipo Educativo y Recreativo	610,000	0	610,000	0	0	610,000
e3) Equipo e Instrumental Médico y de Laboratorio	0	0	0	0	0	0
e4) Vehículos y Equipo de Transporte	0	0	0	0	0	0
e5) Equipo de Defensa y Seguridad	0	0	0	0	0	0
e6) Maquinaria, Otros Equipos y Herramientas	130,000	0	130,000	0	0	130,000
e7) Activos Biológicos	0	0	0	0	0	0
e8) Bienes Inmuebles	0	445,600	445,600	445,496	445,496	104
e9) Activos Intangibles	270,000	0	270,000	0	0	270,000
F. Inversión Pública (F=f1+f2+f3)	0	0	0	0	0	0
f1) Obra Pública en Bienes de Dominio Público	0	0	0	0	0	0
f2) Obra Pública en Bienes Propios	0	0	0	0	0	0
f3) Proyectos Productivos y Acciones de Fomento	0	0	0	0	0	0
G. Inversiones Financieras y Otras Provisiones (G=g1+g2+g3+g4+g5+g6+g7)	0	0	0	0	0	0
g1) Inversiones Para el Fomento de Actividades Productivas	0	0	0	0	0	0
g2) Acciones y Participaciones de Capital	0	0	0	0	0	0
g3) Compra de Títulos y Valores	0	0	0	0	0	0
g4) Concesión de Préstamos	0	0	0	0	0	0
g5) Inversiones en Fideicomisos, Mandatos y Otros Análogos	0	0	0	0	0	0
Fideicomiso de Desastres Naturales (Informativo)	0	0	0	0	0	0
g6) Otras Inversiones Financieras	0	0	0	0	0	0
g7) Provisiones para Contingencias y Otras Erogaciones Especiales	0	0	0	0	0	0
H. Participaciones y Aportaciones (H=h1+h2+h3)	0	0	0	0	0	0
h1) Participaciones	0	0	0	0	0	0
h2) Aportaciones	0	0	0	0	0	0
h3) Convenios	0	0	0	0	0	0
I. Deuda Pública (I=i1+i2+i3+i4+i5+i6+i7)	0	0	0	0	0	0
i1) Amortización de la Deuda Pública	0	0	0	0	0	0
i2) Intereses de la Deuda Pública	0	0	0	0	0	0
i3) Comisiones de la Deuda Pública	0	0	0	0	0	0
i4) Gastos de la Deuda Pública	0	0	0	0	0	0
i5) Costo por Coberturas	0	0	0	0	0	0
i6) Apoyos Financieros	0	0	0	0	0	0
i7) Adeudos de Ejercicios Fiscales Anteriores (ADEFAS)	0	0	0	0	0	0
III. Total de Egresos (III = I + II)	84,330,565	0	84,330,565	13,664,204	13,664,204	70,666,362

Concepto (c)	Egresos					Subejercicio (e)
	Aprobado (d)	Ampliaciones/ (Reducciones)	Modificado	Devengado	Pagado	
I. Gasto No Etiquetado (I=A+B+C+D+E+F+G+H)	11,693,000	0	11,693,000	1,204,735	1,204,735	10,488,265
AREA DIRECCION GENERAL	8,129,933	-447,239	7,682,694	456,928	456,928	7,225,766
AREA PLANEACION Y VINCULACION	989,346	-20,000	969,346	43,181	43,181	926,165
AREA ACADEMICA	2,567,721	467,239	3,034,960	704,626	704,626	2,330,334
AREA SUBDIRECCION ADMINISTRATIVA	6,000	-6,000	0	0	0	0
AREA SISTEMAS	0	0	0	0	0	0
ÁREA DOCENTE	0	6,000	6,000	0	0	6,000
II. Gasto Etiquetado (II=A+B+C+D+E+F+G+H)	72,637,565	0	72,637,565	12,459,468	12,459,468	60,178,097
AREA DIRECCION GENERAL	43,365,368	-4,200	43,361,168	7,000,468	7,000,468	36,360,700
AREA PLANEACION Y VINCULACION	720,961	9,020	729,981	9,279	9,279	720,701
AREA ACADEMICA	4,552,973	-4,820	4,548,153	36,724	36,724	4,511,429
AREA SUBDIRECCION ADMINISTRATIVA	23,998,263	-23,998,263	0	0	0	0
AREA SISTEMAS	0	0	0	0	0	0
ÁREA DOCENTE	0	23,998,263	23,998,263	5,412,997	5,412,997	18,585,267
III. Total de Egresos (III = I + II)	84,330,565	0	84,330,565	13,664,204	13,664,204	70,666,362

Concepto (c)	Egresos					Subejercicio (e)
	Aprobado (d)	Ampliaciones/ (Reducciones)	Modificado	Devengado	Pagado	
I. Gasto No Etiquetado (I=A+B+C+D)	11,693,000	0	11,693,000	1,204,735	1,204,735	10,488,265
A. Gobierno (A=a1+a2+a3+a4+a5+a6+a7+a8)	0	0	0	0	0	0
a1) Legislación	0	0	0	0	0	0
a2) Justicia	0	0	0	0	0	0
a3) Coordinación de la Política de Gobierno	0	0	0	0	0	0
a4) Relaciones Exteriores	0	0	0	0	0	0
a5) Asuntos Financieros y Hacendarios	0	0	0	0	0	0
a6) Seguridad Nacional	0	0	0	0	0	0
a7) Asuntos de Orden Público y de Seguridad Interior	0	0	0	0	0	0
a8) Otros Servicios Generales	0	0	0	0	0	0
B. Desarrollo Social (B=b1+b2+b3+b4+b5+b6+b7)	11,693,000	0	11,693,000	1,204,735	1,204,735	10,488,265
b1) Protección Ambiental	0	0	0	0	0	0
b2) Vivienda y Servicios a la Comunidad	0	0	0	0	0	0
b3) Salud	0	0	0	0	0	0
b4) Recreación, Cultura y Otras Manifestaciones Sociales	0	0	0	0	0	0
b5) Educación	11,693,000	0	11,693,000	1,204,735	1,204,735	10,488,265
b6) Protección Social	0	0	0	0	0	0
b7) Otros Asuntos Sociales	0	0	0	0	0	0
C. Desarrollo Económico (C=c1+c2+c3+c4+c5+c6+c7+c8+c9)	0	0	0	0	0	0
c1) Asuntos Económicos, Comerciales y Laborales en General	0	0	0	0	0	0
c2) Agropecuaria, Silvicultura, Pesca y Caza	0	0	0	0	0	0
c3) Combustibles y Energía	0	0	0	0	0	0
c4) Minería, Manufacturas y Construcción	0	0	0	0	0	0
c5) Transporte	0	0	0	0	0	0
c6) Comunicaciones	0	0	0	0	0	0
c7) Turismo	0	0	0	0	0	0
c8) Ciencia, Tecnología e Innovación	0	0	0	0	0	0
c9) Otras Industrias y Otros Asuntos Económicos	0	0	0	0	0	0
D. Otras No Clasificadas en Funciones Anteriores (D=d1+d2+d3+d4)	0	0	0	0	0	0
d1) Transacciones de la Deuda Pública / Costo Financiero de la Deuda	0	0	0	0	0	0
d2) Transferencias, Participaciones y Aportaciones Entre Diferentes Niveles y Ordenes de Gobierno	0	0	0	0	0	0
d3) Saneamiento del Sistema Financiero	0	0	0	0	0	0
d4) Adeudos de Ejercicios Fiscales Anteriores	0	0	0	0	0	0
II. Gasto Etiquetado (II=A+B+C+D)	72,637,565	0	72,637,565	12,459,468	12,459,468	60,178,097
A. Gobierno (A=a1+a2+a3+a4+a5+a6+a7+a8)	0	0	0	0	0	0
a1) Legislación	0	0	0	0	0	0
a2) Justicia	0	0	0	0	0	0
a3) Coordinación de la Política de Gobierno	0	0	0	0	0	0
a4) Relaciones Exteriores	0	0	0	0	0	0
a5) Asuntos Financieros y Hacendarios	0	0	0	0	0	0
a6) Seguridad Nacional	0	0	0	0	0	0
a7) Asuntos de Orden Público y de Seguridad Interior	0	0	0	0	0	0
a8) Otros Servicios Generales	0	0	0	0	0	0
B. Desarrollo Social (B=b1+b2+b3+b4+b5+b6+b7)	72,637,565	0	72,637,565	12,459,468	12,459,468	60,178,097
b1) Protección Ambiental	0	0	0	0	0	0
b2) Vivienda y Servicios a la Comunidad	0	0	0	0	0	0
b3) Salud	0	0	0	0	0	0
b4) Recreación, Cultura y Otras Manifestaciones Sociales	0	0	0	0	0	0
b5) Educación	72,637,565	0	72,637,565	12,459,468	12,459,468	60,178,097
b6) Protección Social	0	0	0	0	0	0
b7) Otros Asuntos Sociales	0	0	0	0	0	0
C. Desarrollo Económico (C=c1+c2+c3+c4+c5+c6+c7+c8+c9)	0	0	0	0	0	0
c1) Asuntos Económicos, Comerciales y Laborales en General	0	0	0	0	0	0
c2) Agropecuaria, Silvicultura, Pesca y Caza	0	0	0	0	0	0
c3) Combustibles y Energía	0	0	0	0	0	0
c4) Minería, Manufacturas y Construcción	0	0	0	0	0	0
c5) Transporte	0	0	0	0	0	0
c6) Comunicaciones	0	0	0	0	0	0
c7) Turismo	0	0	0	0	0	0
c8) Ciencia, Tecnología e Innovación	0	0	0	0	0	0
c9) Otras Industrias y Otros Asuntos Económicos	0	0	0	0	0	0
D. Otras No Clasificadas en Funciones Anteriores (D=d1+d2+d3+d4)	0	0	0	0	0	0
d1) Transacciones de la Deuda Pública / Costo Financiero de la Deuda	0	0	0	0	0	0
d2) Transferencias, Participaciones y Aportaciones Entre Diferentes Niveles y Ordenes de Gobierno	0	0	0	0	0	0
d3) Saneamiento del Sistema Financiero	0	0	0	0	0	0
d4) Adeudos de Ejercicios Fiscales Anteriores	0	0	0	0	0	0
III. Total de Egresos (III = I + II)	84,330,565	0	84,330,565	13,664,204	13,664,204	70,666,362

INSTITUTO TECNOLÓGICO SUPERIOR DE CIUDAD ACUÑA
Estado Analítico del Ejercicio del Presupuesto de Egresos Detallado - LDF
Clasificación de Servicios Personales por Categoría
Del 01 de Enero al 31 de Marzo de 2022
(PESOS)

Concepto (c)	Egresos					Subejercicio (e)
	Aprobado (d)	Ampliaciones/ (Reducciones)	Modificado	Devengado	Pagado	
I. Gasto No Etiquetado (I=A+B+C+D+E+F)	0	19,400	19,400	19,400	19,400	0
A. Personal Administrativo y de Servicio Público	0	19,400	19,400	19,400	19,400	0
B. Magisterio	0	0	0	0	0	0
C. Servicios de Salud (C=c1+c2)	0	0	0	0	0	0
c1) Personal Administrativo	0	0	0	0	0	0
c2) Personal Médico, Paramédico y afín	0	0	0	0	0	0
D. Seguridad Pública	0	0	0	0	0	0
E. Gastos asociados a la implementación de nuevas leyes federales o reformas a las mismas (E = e1 + e2)	0	0	0	0	0	0
e1) Nombre del Programa o Ley 1	0	0	0	0	0	0
e2) Nombre del Programa o Ley 2	0	0	0	0	0	0
F. Sentencias laborales definitivas	0	0	0	0	0	0
II. Gasto Etiquetado (II=A+B+C+D+E+F)	57,402,908	0	57,402,908	11,201,360	11,201,360	46,201,547
A. Personal Administrativo y de Servicio Público	57,402,908	0	57,402,908	11,201,360	11,201,360	46,201,547
B. Magisterio	0	0	0	0	0	0
C. Servicios de Salud (C=c1+c2)	0	0	0	0	0	0
c1) Personal Administrativo	0	0	0	0	0	0
c2) Personal Médico, Paramédico y afín	0	0	0	0	0	0
D. Seguridad Pública	0	0	0	0	0	0
E. Gastos asociados a la implementación de nuevas leyes federales o reformas a las mismas (E = e1 + e2)	0	0	0	0	0	0
e1) Nombre del Programa o Ley 1	0	0	0	0	0	0
e2) Nombre del Programa o Ley 2	0	0	0	0	0	0
F. Sentencias laborales definitivas	0	0	0	0	0	0
III. Total del Gasto en Servicios Personales (III = I + II)	57,402,908	19,400	57,422,308	11,220,760	11,220,760	46,201,547



"2022, Año de Benito Juárez, Defensor de la Soberanía de Coahuila de Zaragoza"

j) El poder ejecutivo a través de la secretaria de finanzas, reportará en los términos del artículo 6 de la Ley de Disciplina Financiera de las Entidades Federativas y los Municipios, el avance de las acciones, hasta en tanto se recupere el presupuesto sostenible de los recursos disponibles, y en caso de que no le aplique deberá manifestarlo.

NO APLICA A LA ENTIDAD

Debido a que al 31 de Marzo de 2022, la Entidad no cuenta con Financiamientos presupuestarios.

C.P. GUILLERMO JESÚS RODRIGUEZ RODRIGUEZ
SUBDIRECTOR ADMINISTRATIVO

LIC. SAÚL NOGUERÓN CONTRERAS
DIRECTOR GENERAL





"2022, Año de Benito Juárez, Defensor de la Soberanía de Coahuila de Zaragoza"

k) Informar la fuente de los ingresos con la que se haya pagado el nuevo gasto (aumento o creación de gasto del presupuesto de Egresos), distinguiendo el gasto etiquetado y no etiquetado.

NO APLICA A LA ENTIDAD

Debido a que al 31 de Marzo de 2022, la Entidad no cuenta con gastos adicionales.

C.P. GUILLERMO JESÚS RODRIGUEZ RODRIGUEZ
SUBDIRECTOR ADMINISTRATIVO

LIC. SAÚL NOGUERÓN CONTRERAS
DIRECTOR GENERAL





"2022, Año de Benito Juárez, Defensor de la Soberanía de Coahuila de Zaragoza"

**I) LA INFORMACIÓN RELATIVA AL CUMPLIMIENTO DE
LOS CONVENIOS CELEBRADOS CON LA SECRETARÍA
DE HACIENDA Y CRÉDITO PÚBLICO.**

**NO APLICA A LA
ENTIDAD**

Debido a que al 31 de Marzo de 2022, la Entidad
no cuenta con convenios con SHCP

C.P. GUILLERMO JESÚS RODRIGUEZ RODRIGUEZ
SUBDIRECTOR ADMINISTRATIVO

LIC. SAÚL NOGUERÓN CONTRERAS
DIRECTOR GENERAL

